

ADALTRA

— we make the connection —

Catálogo-Tarifa de precios 2025-2026

v. 6

¿QUIÉNES SOMOS?



SEDE
SANT CUGAT
DEL VALLÈS
Barcelona



SEDE
MADRID
Madrid



CENTRO
LOGÍSTICO Y
PRODUCCIÓN
Sabadell,
Barcelona



OFICINAS I+D
-Madrid
-Zaragoza
-San Sebastián
-Las Palmas G.C.

EKSELANS (EK) y OPENETICS son dos marcas de reconocido prestigio en el sector, con décadas de historia y especialización en el desarrollo de soluciones para telecomunicaciones. Hoy forman parte de ITS PARTNER, empresa industrial española que integra actividades de I+D+i, ingeniería de software, diseño electrónico y fabricación de soluciones profesionales.

EK está especializada en soluciones avanzadas de captación, procesamiento y distribución de señal de televisión, conectividad y redes activas entre otras soluciones de telecomunicaciones, mientras que **OPENETICS** está centrada en el desarrollo y fabricación de cableado estructurado, fibra óptica, armarios rack y PDUs, siempre bajo los estándares de calidad más exigentes.

Desde 2024, ITS PARTNER forma parte del grupo francés **CAE GROUPE**, que en 2025 da un paso decisivo en su evolución y pasa a denominarse **ADALTRA**. Este cambio no es solo un nuevo nombre: simboliza una ambición renovada, la voluntad de repensar las soluciones de conectividad —activas y pasivas— y de abrir nuevas vías hacia un mundo más eficiente, responsable e interconectado.

ADALTRA es hoy un referente europeo en soluciones integradas de cableado y conectividad, con presencia en múltiples verticales de mercado: smart building, infraestructuras críticas, industrial, naval y offshore, nuclear, defensa, sanitario, energético y hospitality, entre otros.

Nuestra **misión** es conectar el mundo físico y el digital a través de soluciones innovadoras y sostenibles. Nuestra **visión** es abrir nuevas vías, redefiniendo los estándares de conectividad, servicio e innovación en Europa. Y nuestra **ambición** es convertirnos en el partner de referencia en soluciones integradas de cableado y conectividad, combinando tecnología, proximidad y sostenibilidad.

La identidad de ADALTRA se inspira en el lema **We make the connection**, que refleja tanto nuestra capacidad de conectar personas e infraestructuras como nuestro compromiso de construir vínculos sólidos y duraderos con clientes y colaboradores.

EK y OPENETICS, como parte activa de ADALTRA, avanzan hacia un futuro en el que la conectividad deja de ser solo una infraestructura para convertirse en un verdadero motor de transformación.

ADALTRA

— we make the connection —

www.adaltra.es

www.ek.plus

www.openetics.com

FAMILIAS DE PRODUCTO

Ek SELANS

01



SMATV / ICT2

02



ICT2: Fibra óptica y cableado estructurado

03



Receptores, moduladores y repetidores mando a distancia

04



Cabecera de transmodulación, encoders y streamers IP

05



Hospitality /servidores IPTV / chromecasting / OTT y operadores

06




CATV / HFC / ICT2 transmisión - recepción óptica

07



Transmisión TDT + SAT sobre fibra óptica

08



GPON, solución para hospitality, residencial, industria y smart cities

09



Instrumentación

10



EKOAX. Internet a través de cable coaxial

11



WiFi, switches, routers 4G y cableado estructurado

12



HOTSPOT Portal cautivo y auditoria de red

13



Sensórica, IoT

14



Videoportero y control de acceso

OPENETICS

15



Sistemas de cableado estructurado de cobre

16



Armarios Rack 19"

17



Fibra óptica (MM / SM)

18



Equipos de medida e instrumentación de fibra óptica

MERCADOS VERTICALES

01



Hoteles y campings

02



Universidades y colegios

03



Administraciones públicas

04



Data centers

05



Edificios corporativos

06



Industria 4.0

07



Parques eólicos y solares

08



Operadores de telecomunicaciones

09



Smart cities

10



Sector sociosanitario

Sumario

01

SMATV / ICT2

8

02

**ICT2:
FIBRA ÓPTICA
Y CABLEADO
ESTRUCTURADO**

33

03

**RECEPTORES,
MODULADORES,
ENCODERS IP
Y REPETIDORES
DE MANDO
A DISTANCIA**

39

04

**CABECERA DE
TRANSMODULACIÓN,
ENCODERS Y
STREAMERS IP**

43

05

**HOSPITALITY /
SERVIDORES IPTV /
CHROMECASTING /
OTT Y OPERADORES**

48

06

**CATV / HFC
TRANSMISIÓN -
RECEPCIÓN ÓPTICA /
ICT2**

52



07

**TRANSMISIÓN
TDT + SAT SOBRE
FIBRA ÓPTICA**

57

08

**GPON. SOLUCIÓN
PARA HOSPITALITY,
RESIDENCIAL,
INDUSTRIA Y
SMART CITIES**

59

09


INSTRUMENTACIÓN

65

10

**EKOAX. INTERNET
A TRAVÉS DE
CABLE COAXIAL**

66



11

WiFi, SWITCHES,
ROUTERS 4G
Y CABLEADO
ESTRUCTURADO

71

12

HOTSPOT, SOLUCIÓN
PROFESIONAL DE
PORTAL CAUTIVO Y
AUDITORÍA DE RED

79

13

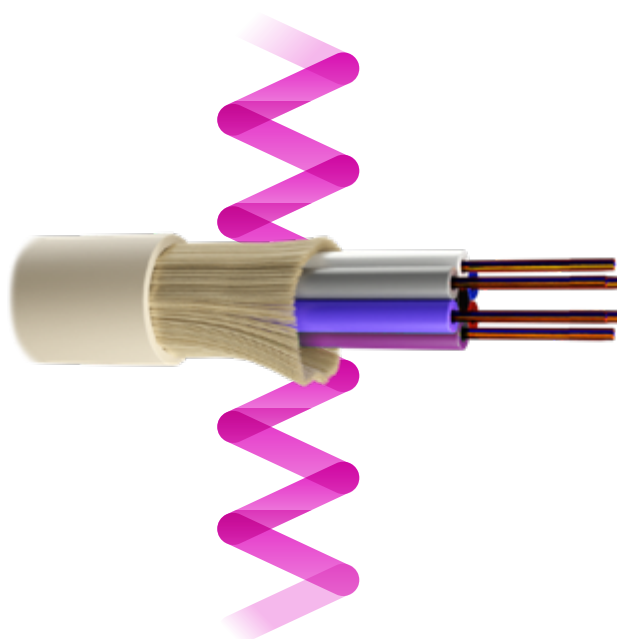
SENSÓRICA, IoT
Y SEGURIDAD

80

14

VIDEOPORTERO Y
CONTROL DE ACCESO

85



OPENETICS
/ ADALTRA

COBRE &
RACKS 19"

FIBRA
ÓPTICA

15

SISTEMAS DE
CABLEADO
ESTRUCTURADO
DE COBRE

91

16

ARMARIOS RACK 19" 105

17

FIBRA ÓPTICA
(MM / SM)

123

18


EQUIPOS DE MEDIDA
E INSTRUMENTACIÓN
DE FIBRA ÓPTICA 141

EKSELANS y **OPENETICS** manifiestan que los productos incluidos en esta tarifa corresponden a los especificados en sus respectivas fichas técnicas. Ambas marcas declinan cualquier responsabilidad derivada de posibles errores u omisiones.

EKSELANS y **OPENETICS** se reservan el derecho de realizar actualizaciones técnicas o modificaciones en las especificaciones de los equipos sin previo aviso, con el objetivo de mejorar las características o la fiabilidad de los productos. Las fichas técnicas, manuales, imágenes y declaraciones de conformidad de los productos están disponibles en:
www.ek.plus / www.openetics.com

 **N** Novedad

 **E** A extinguir. Hasta finalización de existencias

 **OP** Producto marca EK que pasará a OPENETICS

 **EK** Producto marca OPENETICS que pasará a EK

01

EKSELANS / ADALTRA

SMATV / ICT2





FDAB BLUE



EK 70 L2



EK BLUE



Ekblue€MAX

CÓDIGO	REFERENCIA	DESCRIPCIÓN	CANTIDAD POR EMBALAJE
--------	------------	-------------	-----------------------

ANTENAS EXTERIORES

SERIE RADIO: FM / DAB

011001	FM 1	Antena FM (87,5 - 108MHz) circular omnidireccional con conector F. G: 1dB	6/24
011002	FM IN	Antena FM (87,5 - 108MHz) circular omnidireccional con conector F. G: 1dB. Embalaje individual	1/6/24
012001	DAB 1	Antena radio digital DAB (195 - 223MHz) omnidireccional con conector F. G: 1dB	6/30
012002	DAB IN	Antena radio digital DAB (195 - 223MHz) omnidireccional con conector F. G: 1dB. Embalaje individual	1/6/24

SERIE BLUE FM/DAB PREFIX + Easy U

012003	FDAB BLUE	Antena FM/DAB combinada con dos cajetines y dos conectores F independientes. G: 1dB.	6/24
--------	------------------	--	------

SERIE UHF - easyU - 5G

013012	EK MINI L2	Antena UHF LTE2 (470 - 694MHz) con conector F. G: 12dB. Filtro 5G alto rechazo. Longitud 455mm	6/144
013015	EK 70 L2	Antena UHF LTE2 (470 - 694MHz) con conector F. G: 14,5dB. Filtro 5G alto rechazo. Longitud 745mm	6/144
013031	DAP 22	Dipolo activo / pasivo compatible con EK MINI / EK 70 / EK 100. Ganancia en modo activo 22dB. Alimentación 12 a 24Vdc.	3

SERIE BLUE UHF PRE-FIX + easyU - 5G

013023	EK BLUE	Antena UHF LTE2 (470 - 694MHz) con conector F. G: 17dB. Filtro 5G alto rechazo. Longitud 740mm	6/120
013027	EK BLUE IN	Antena UHF LTE2 (470 - 694MHz) con conector F. G: 17dB. Filtro 5G alto rechazo. Embalaje individual	1/72
013033	EK BLUE MAX	Antena UHF LTE2 (470 - 694MHz) con conector F. G: 18,5dB. Filtro 5G alto rechazo. Longitud 980mm	6/96
013108	DA BLUE	Dipolo activo + 20 dB para EK Blue. Alimentación 12 a 24Vdc	3


Ekblue€

PRE-FIX: AMARRE PATENTADO PARA UN MONTAJE MUCHO MÁS FÁCIL, CÓMODO Y SEGURO

EK BLUE: montaje en 5 clics sin necesidad de herramientas. Reflectores hiperbólicos para una ganancia excepcional

PRE-FIX: mantiene la antena en el mástil sin necesidad de soportar su peso con la mano durante el apriete

easyU facilita el apriete mediante su avance rápido de palomilla



Accede al video demostrativo del montaje de Ekblue€



Accede al video demostrativo de Pre-fix



Accede al video demostrativo de easyU



EK BLUE ACTIVE IN



ODS 60 / ODS 82



OD60R* / OD 80R / OD 80AL


*Una sola brida



Cabezal ODS 60 / ODS 82



Agujeros cuadrados y tornillos anti giro



Triple nervio de refuerzo



Cabezal OD 100

SERIE UHF PRE-FIX ACTIVE + easyU - 5G

013034	EK BLUE AP	Antena activa / pasiva UHF LTE2 (470 - 694MHz) con conector F. G: Activo: 38dB / Pasivo: 16dB. Filtro 5G alto rechazo. Alimentación 12-24Vdc. Alimentador no incluido.	6/120
013028	EK BLUE ACTIVE	Antena activa UHF LTE2 (470 - 694MHz) con conector F. G: 38dB. Filtro 5G alto rechazo. Alimentación 12-24Vdc. Alimentador no incluido	6/120
013029	EK BLUE ACTIVE IN	Antena activa UHF LTE2 (470 - 694MHz) con conector F. G: 38dB. Filtro 5G alto rechazo. Alimentación 12-24Vdc. Alimentador no incluido. Embalaje individual	1/72
013030	KIT EK BLUE ACTIVE	Antena activa UHF LTE2 (470 - 694MHz) con conector F. G: 38dB. Filtro 5G alto rechazo. Alimentación 12-24Vdc. Alimentador FA QCF 242 incluido. Embalaje individual	1/72

Ekblue

active ▶

A todas las ventajas mecánicas del modelo EK Blue, se añade ahora un **revolucionario amplificador integrado** en el dipolo de la antena. Su baja figura de ruido y su **altísimo nivel de salida** permiten el tratamiento simultáneo de señales débiles con otras muy potentes sin llegar a intermodular, manteniendo una **calidad de señal óptima**. Su amplio rango de trabajo la hace 100% operativa ante posibles cambios en los niveles de recepción. Para cualquier señal de recepción pasiva **entre 37dBuV y 85dBuV**, EK Blue active añadirá una **ganancia real de 20dB** sin ninguna degradación de la calidad (MER) recibida. Incorpora un filtro 5G de alto rechazo.

ANTENAS PARABÓLICAS

SERIE ACERO

021045	ODS 60-1	Antena parabólica 60cm tipo offset. G: 36,67dB (12,5GHz). Color RAL 7035. Embalaje individual	1/20
021046	ODS 60-2	Antena parabólica 60cm tipo offset. G: 36,67dB (12,5GHz). Color RAL 7035. Embalaje 2 unidades	2/40
021042	ODS 60-10	Antena parabólica 60cm tipo offset. G: 36,67dB (12,5GHz). Color RAL 7035. Embalaje 10 unidades	10/100
021006	OD 60R-6	Antena parabólica 60cm tipo offset con cabezal sólido. G: 36,67dB (12,5GHz). Color RAL 7035. Embalaje 6 unidades	6
021038	OD 60R-100	Antena parabólica 60cm tipo offset con cabezal sólido. G: 36,67dB (12,5GHz). Color RAL 7035. Palet 100 unidades	100
021007	OD 80R-6	Antena parabólica 80cm tipo offset con cabezal sólido. G:38,52dB (12,5GHz). Color RAL 7035. Embalaje 6 unidades	6
021039	OD 80R-100	Antena parabólica 80cm tipo offset con cabezal sólido. G:38,52dB (12,5GHz). Color RAL 7035. Palet 100 unidades	100
021047	ODS 82-1	Antena parabólica 82cm tipo offset. G:38,52dB (12,5GHz). Color RAL 7035. Embalaje individual	1/15
021048	ODS 82-2	Antena parabólica 82cm tipo offset. G:38,52dB (12,5GHz). Color RAL 7035. Embalaje 2 unidades	2/30
021026	ODS 82-10	Antena parabólica 82cm tipo offset. G:38,52dB (12,5GHz). Color RAL 7035. Embalaje 10 unidades	10/100
021049	ODS 100-1	Antena parabólica 100cm tipo offset. G: 40,32dB (12,5GHz). Color RAL 7035. Embalaje individual	1/10
021050	ODS 100-2	Antena parabólica 100cm tipo offset. G: 40,32dB (12,5GHz). Color RAL 7035. Embalaje 2 unidades	2/20
021051	ODS 100-3	Antena parabólica 100cm tipo offset. G: 40,32dB (12,5GHz). Color RAL 7035. Embalaje 3 unidades	3/30
021008	OD 100-3	Antena parabólica 100cm tipo offset. G: 40,32dB (12,5GHz). Color RAL 7035. Cabezal reforzado. Embalaje 3 unidades	3
021037	OD 100-25	Antena parabólica 100cm tipo offset. G: 40,32dB (12,5GHz). Color RAL 7035. Cabezal reforzado. Palet 25 unidades	25
021010	MFC 2	Soporte multifoco para 2 LNBs	10

* Precio por unidad

SERIE ALUMINIO

021031	OD 80 AL 6	Antena parabólica 80cm tipo offset con cabezal sólido. G:38,52dB (12,5GHz). Color RAL 7035. Embalaje 6 unidades	6
--------	-------------------	---	---

KIT ANTENA PARABÓLICA + LNB

021055	KIT ODS 60-1	Antena parabólica 60cm tipo offset. G: 36,67dB (12,5GHz). Color RAL 7035. Incluye LNB 11. Embalaje individual	1/20
021056	KIT ODS 60-10	Antena parabólica 60cm tipo offset. G: 36,67dB (12,5GHz). Color RAL 7035. Incluye LNB 11. Embalaje 10 unidades	10/40

* Precio por unidad



M 250



GT



SP 32 / SP 32G / SP 40F



SP 40



LNB 11P



LNB 21P



LNB 21 MG

ACCESORIOS MECÁNICOS

MÁSTILES

025026	M 120-35	Mástil enchufable. Longitud 1,2m x 35mm x 1,5mm	6
025027	M 120-40	Mástil enchufable. Longitud 1,2m x 40mm x 2mm	4
025015	M 250	Mástil enchufable. Longitud 2,5m x 35mm x 1,5mm	6

GARRAS Y BRIDAS

025016	GT	Garra en escuadra para tacos. Brida M8	20
025017	GTP	Garra 350mm con pletina para tacos. Brida M8	25
025004	MR 8	Brida simple reforzada. Diámetro máximo 68mm	50
025025	ACH	Abarcón para chimenea	15
025029	K ACH	Kit cantoneras para ACH	15

TORRETAS

025018	BFT	Base fija torre 180mm	1/4
025019	GR	Gancho roscado (unidad)	1/24
025020	TIT 25	Tramo intermedio 2,5m torre 180mm	1
025021	TFT 25	Tramo final 2,5m torre 180mm	1
025030	TFT 12	Tramo final 1,2m torre 180mm	1
025024	KVT	Kit de vientos. 25m cable acerado 2mm + sujetacables + enganche	1

SOPORTES

025010	SP 32	Soporte a pared zincado. Diámetro 32mm. Para OD 60 / ODS 60	10
025012	SP 32G	Soporte a pared galvanizado en caliente. Diámetro 32mm. Para OD 60 / ODS 60	10
025001	SP 35	Soporte a pared zincado con platina reforzada. Diámetro 35mm. Para OD 60 / ODS 60 / OD 80 / ODS 82	20
025011	SP 40F	Soporte a pared zincado. Diámetro 40mm. Para OD 80 / ODS 82	10
025002	SP 40	Soporte a pared giratorio. Tubo sendzimir. Diámetro 40mm. Para OD 60 / OD 80 / OD 80 / ODS 82	6
025004	MR 8	Brida para montaje a mástil o barandilla de SP 32 / SP 32G / SP 35 / SP 40F / SP 40	50
025003	SP 50	Soporte a pared galvanizado en caliente. Diámetro 50mm. Para OD 100	4
025007	SS 60	Soporte a suelo. Diámetro 60mm	1
025013	BFS	Base fija para SS 60	1

LNB'S

SERIE PLL CON FILTRO LTE

022028	LNB 11P	LNB single universal 1 salida. Frecuencias entrada 10,7 - 11,7GHz (O.L.: 9,75GHz) / 11,7 - 12,75GHz (O.L.: 10,6GHz)	1/100
022029	LNB 21P	LNB twin universal 2 salidas. Frecuencias entrada 10,7 - 11,7GHz (O.L.: 9,75GHz) / 11,7 - 12,75GHz (O.L.: 10,6GHz)	1/50
022030	LNB 40P	LNB quad 4 salidas. Frecuencias entrada 10,7 - 11,7GHz (O.L.: 9,75GHz) / 11,7 - 12,75GHz (O.L.: 10,6GHz)	1/50
022026	LNB 21 MG	LNB MONOBLOCK multigrado (ajustable). 1 salida. Frecuencias entrada 10,7 - 11,7GHz (O.L.: 9,75GHz) / 11,7 - 12,75GHz (O.L.: 10,6GHz). Conmutador DiSEqC integrado	10/30



DRO 40G / DRO 44G



DRO 80G



LNB WB



LNB 40P · LNB 44P



CD 21



PMM



FE 690



FI 694



SERIE DRO CON FILTRO LTE Y DOBLE BLINDAJE

022017	DRO 10 G	LNB single 1 salida. Tecnología DRO. Frecuencias entrada 10,7 - 11,7GHz (O.L.: 9,75GHz) / 11,7 - 12,75GHz (O.L.: 10,6GHz)	10/100
022018	DRO 20 G	LNB twin 2 salidas. Tecnología DRO. Frecuencias entrada 10,7 - 11,7GHz (O.L.: 9,75GHz) / 11,7 - 12,75GHz (O.L.: 10,6GHz)	10/60
022014	DRO 40 G	LNB quad 4 salidas. Tecnología DRO. Frecuencias entrada 10,7 - 11,7GHz (O.L.: 9,75GHz) / 11,7 - 12,75GHz (O.L.: 10,6GHz)	10/60
022019	DRO 80 G	LNB octo 8 salidas. Tecnología DRO. Frecuencias entrada 10,7 - 11,7GHz (O.L.: 9,75GHz) / 11,7 - 12,75GHz (O.L.: 10,6GHz)	10/40
022009	E DRO 21	LNB MONOBLOCK 6° universal 1 salida. Tecnología DRO. Frecuencias entrada 10,7 - 11,7GHz (O.L.: 9,75GHz) / 11,7 - 12,75GHz (O.L.: 10,6GHz). Conmutador DiSEqC integrado	1/50

SERIE SATCR - DCCS

022025	LNB DCSS	LNB DCSS para 16 usuarios	1/50
022032	LNB DCSS LTV	LNB DCSS para 16 usuarios + una salida Legacy (universal) y entrada mezcla TER	1/50

SISTEMAS COLECTIVOS Y MULTICONMUTADORES

022031	LNB 44P	LNB quattro para SMATV y multiswitches. Tecnología PLL. 4 salidas Ha-Va-Hb-Vb. Frecuencias entrada 10,7 - 11,7GHz (O.L.: 9,75GHz) / 11,7 - 12,75GHz (O.L.: 10,6GHz)	1/50
022015	DRO 44 G	LNB quattro para SMATV y multiswitches. Tecnología DRO. 4 salidas Ha-Va-Hb-Vb. Frecuencias entrada 10,7 - 11,7GHz (O.L.: 9,75GHz) / 11,7 - 12,75GHz (O.L.: 10,6GHz)	10/60
022024	LNB WB	LNB Wide Band. Frecuencia de entrada 10,7 - 12,75GHz. 2 salidas Horizontal - Vertical. Frecuencia de salida 290- 2340MHz. O.L. 10,41GHz	1/50
022027	LNB WB 1040	LNB Wide Band. Frecuencia de entrada 10,7 - 12,75GHz. 2 salidas Horizontal - Vertical. Frecuencia de salida 300- 2350MHz. O.L. 10,40GHz	1/50

CONMUTADORES DiSEqC

023001	CD 21	Conmutador DiSEqC para 2 LNBs. Frecuencia: 950-2400MHz. Pérdidas de inserción: <2dB	10/120
024001	PMM	Cubierta instalación a intemperie para CD 21 /MI 2 TS L /RI 2	10/120
023004	CD 41	Conmutador DiSEqC para 4 LNBs. Frecuencia: 950-2400MHz. Pérdidas de inserción: <3dB	10/60

FILTROS LTE - 5G

031031	FI 694	Filtro de rechazo banda Lte2 para instalación interior. Frecuencias de paso: 5-694MHz. Rechazo >60dB LTE 2. Permite el paso del canal 48	1/10/100
031030	FE 694E	Filtro de rechazo banda Lte2 para instalación exterior. Frecuencias de paso: 5-694MHz. Rechazo >60dB LTE 2. Permite el paso del canal 48	10/60



+10 dB



MQC TS



MQCF TS



MI 2 TS L2 / RI 2



AM 361 EASY MAGNEK



AM 402 EASY MAGNEK

SISTEMA DE
FIJACIÓN
PATENTADO
EKAmarre magnético compatible con
cualquier soporte de
mástil del mercadoLED indicador
de funcionamientoAccede al video
demostrativo del
AM 361 EASY MAGNEK

MEZCLADORES / REPARTIDORES

131005	MQC TS	Mezclador / desmezclador serie QuiCoax. 2 entradas: TER- SAT. Pérdidas de paso: 1dB (TER) / 1,5dB (SAT). Con paso de corriente en entrada SAT	10/120
131006	MQCF TS	Mezclador / desmezclador multiuso serie QuiCoax / F. 2 entradas: TER- SAT. Pérdidas de paso: 1dB (TER) / 1,5dB (SAT). Con paso de corriente en entrada SAT	10/120
131004	MI 2 TS L2	Mezclador / desmezclador 2 entradas: TER / SAT. Pérdidas de paso: 1dB (TER) / 1,5dB (SAT). Con paso de corriente en entrada SAT	10/120
141006	RI 2	Repartidor clase A de 2 salidas. Banda de paso: 5-2400MHz. Pérdidas de paso: 3,8dB (862MHz) / 4,9dB (2400MHz). Con paso de corriente DC. Conectores inferiores. Compatible PMM (instalación exterior)	10/120
024001	PMM	Cubierta instalación a intemperie para MI 2 TS L2 / RI 2 / CD 21	10/120
131002	MI 3 ICT	Mezclador / desmezclador TER / SAT para instalaciones ICT. 3 entradas: TER (5-862MHz) / 2 x SAT (950-2400MHz). 2 salidas: TER + SAT 1 / TER + SAT 2. Pérdidas de paso: 4dB (TER) / 2dB (SAT). Clase A	10/100

AMPLIFICADORES DE MÁSTIL / FUENTES DE ALIMENTACIÓN

SERIE TDT 5G 24Vdc

051030	AM 361 easy mAgnek	Amplificador de mástil 1 entrada: UHF (470-694MHz). G: 36dB. Nivel de salida (DIN 45004B): 114dBμV. Alimentación: 24Vdc. Con paso de corriente DC en entrada UHF. Filtro 5G alto rechazo	10/40
051017	AM 322 easy mAgnek	Amplificador de mástil 2 entradas: 2 x UHF (470-694MHz). G: 2 x 32dB. Nivel de salida (DIN 45004B): 114dBμV. Alimentación: 24Vdc. Con paso de corriente DC en entrada UHF2. Filtro 5G alto rechazo	10/40
051018	AM 402 easy mAgnek	Amplificador de mástil 2 entradas: VHF (47-230MHz) UHF (470-694MHz) G: 28dB (VHF) 38dB (UHF) Nivel de salida (DIN 45004B): 114dBμV. Alimentación: 24Vdc. Segunda salida TEST (-20dB). Filtro 5G alto rechazo	10/40

easy mAgnek

- ✓ Sistema de fijación magnético exclusivo Ek.
- ✓ Gran facilidad de instalación gracias al sistema de fijación magnético incorporado
- ✓ Fácil, cómodo y más seguro para trabajar en altura
- ✓ Montaje con una sola mano
- ✓ Compatible con cualquier soporte o mástil de mercado
- ✓ Caja de plástico ABS con ancho optimizado con tapa autosoportada y cierre para cables.
- ✓ Amplificador basculante para facilidad de conexionado
- ✓ Filtro 5G de alto rechazo
- ✓ Gran nivel de salida que evita problemas de intermodulación en el tratamiento de señales fuertes y débiles
- ✓ LED indicador de funcionamiento
- ✓ Bajo factor de ruido

KIT DE MÁSTIL EASY MAGNEK

051038	KIT AM 311	Amplificador de mástil 1 entrada: UHF (470-694MHz). G: 35dB. Nivel de salida (DIN 45004B): 110dBμV. Alimentación: 24Vdc. Con paso de corriente DC en entrada UHF. Filtro 5G alto rechazo. Incluye fuente de alimentación de 24Vdc, referencia FA 24S	10/40
--------	-------------------	--	-------

051032	KIT AM 361 easy mAgnek	Amplificador de mástil 1 entrada: UHF (470-694MHz). G: 36dB. Nivel de salida (DIN 45004B): 114dBμV. Alimentación: 24Vdc. Con paso de corriente DC en entrada UHF. Filtro 5G alto rechazo. Incluye fuente de alimentación de 24Vdc multiuso QuiCoax/F, referencia FA QCF 242	10/40
--------	----------------------------------	---	-------

051037	KIT AM 313 easy mAgnek	Amplificador de mástil con 3 entradas: VHF (47-230MHz) / UHF (470-694MHz) / SAT (950-2200MHz). G: 20dB (VHF) / 30dB (UHF) / -2dB (SAT). Nivel de salida (DIN 45004B): 112dBμV. Margen de alimentación: 12-24Vdc. Con paso de corriente DC en entrada SAT. Filtro 5G alto rechazo. Incluye fuente de alimentación de 12Vdc, referencia FA QC 12	10/40
--------	----------------------------------	--	-------

SERIE TDT 5G 24Vdc

051024	AM 311 L2	Amplificador de mástil 1 entrada: UHF (470-694MHz). G: 35dB. Nivel de salida (DIN 45004B): 110dBμV. Alimentación: 24Vdc. Con paso de corriente DC en entrada UHF. Filtro 5G alto rechazo	10/60
--------	------------------	--	-------

051026	AM 381 L2	Amplificador de mástil 1 entrada: UHF (470-694MHz). G: 40dB. Nivel de salida (DIN 45004B): 114dBμV. Alimentación: 24Vdc. Segunda salida TEST (-20dB). Con paso de corriente DC en entrada UHF. Filtro 5G alto rechazo	10/60
--------	------------------	---	-------

FUENTES 24Vdc CONECTOR F

052003	FA 24 S	Fuente de alimentación conmutada. Voltaje de salida: 24Vdc. Corriente máxima: 150mA. 2 salidas con conector F	10/60
--------	----------------	---	-------

FUENTES 24 Vdc QuiCoax

053003	FA QC 24	Fuente de alimentación conmutada. Voltaje de salida: 24Vdc. Corriente máxima: 150mA. 1 salida	10/60
053007	FA QC 242SC	Fuente de alimentación conmutada con terminal (sin cable de red). Voltaje de salida: 24Vdc. Corriente máxima: 150mA. 2 salidas	10/60
163004	AQC F	Adaptador QuiCoax Macho a F hembra	25/1000
059001	AMCD	Accesorio montaje fuentes QuiCoax en carril DIN	1/1000

FUENTES DE ALIMENTACIÓN MULTIUSO QuiCoax® F

- ✓ Fuente de alimentación conmutada de alto rendimiento
- ✓ Tamaño ultra compacto
- ✓ Única fuente del mercado que cabe en cajas de registro de 80x80mm
- ✓ Montaje a pared o bien en carril DIN sin necesidad de accesorios
- ✓ Sistema multiusos: opción de conexión QuiCoax de última generación o bien conectores F (adaptadores incluidos en el embalaje)

FUENTES 24 Vdc MULTIUSO QuiCoax - F / MURAL - CARRIL DIN

053008	FA QCF 242	Fuente de alimentación conmutada. Voltaje de salida: 24Vdc. Corriente máxima: 150mA. 2 salidas	10/60
053009	FA QCF 242SC	Fuente de alimentación conmutada con terminal (sin cable de red). Voltaje de salida: 24Vdc. Corriente máxima: 150mA. 2 salidas	10/60



KIT AM 361



AM 311 L2 / AM 381 L2



FA 24S



FA QC 24



FA QC 242SC



Ejemplo de fijación en carril DIN





AM 313 EASY MAGNEK



FA 12 MINI



FA QC 12



MCA 402 L2



CA 422 L2



CA 383 L2

SERIE EASY MAGNEK TDT 5G + SAT CABLE ÚNICO

051019	AM 313 easy mAgnek	Amplificador de mástil con 3 entradas: VHF (47-230MHz) / UHF (470-694MHz) / SAT (950-2200MHz). G: 20dB (VHF) / 30dB (UHF) / -2dB (SAT). Nivel de salida (DIN 45004B): 112dBμV. Margen de alimentación: 12-24Vdc. Con paso de corriente DC en entrada SAT. Filtro 5G alto rechazo	10/40
051020	AM 283 easy mAgnek	Amplificador de mástil 3 entradas: VHF-UHF (47-230 / 470-694MHz) / UHF (470-694MHz) / SAT (950-2200MHz). G: 20/26dB (VHF-UHF) / 26dB (UHF) / -2dB (SAT). Nivel de salida (DIN 45004B): 112dBμV. Margen de alimentación: 12-24Vdc. Con paso de corriente DC en entrada SAT. Filtro 5G alto rechazo	10/40

FUENTES PARA SERIES TDT + SAT CABLE ÚNICO CONECTOR F

052005	FA 12 MINI	Fuente de alimentación conmutada. Voltaje de salida: 12Vdc. Corriente máxima: 250mA. Con paso alimentación LNB (13-18Vdc/22KHz). 1 salida con conector F	10/60
166001	RFF	Repartidor 2 salidas enchufable para FA 12 MINI / FA 121	50/400

FUENTES 12 Vdc QuiCoax PARA SERIES TDT + SAT CABLE ÚNICO

053001	FA QC 12	Fuente de alimentación conmutada. Voltaje de salida: 12Vdc. Corriente máxima: 300mA. Con paso alimentación LNB (13-18Vdc/22KHz). 1 salida	10/60
053006	FA QC 12SC	Fuente de alimentación conmutada con terminal (sin cable de red). Voltaje de salida: 12Vdc. Corriente máxima: 300mA. Con paso alimentación LNB (13-18Vdc/22KHz). 1 salida	10/60
163004	AQC F	Adaptador QuiCoax Macho a F hembra	25/1000
059001	AMCD	Accesorio montaje fuentes QuiCoax en carril DIN	1/1000

MICRO CENTRAL BANDA ANCHA 5G

061008	MCA 402 L2	Micro central amplificadora 2 entradas: VHF (47-230MHz) / UHF (470-694MHz) con filtro SAW. G: 32dB (VHF) / 40dB (UHF) / Nivel de salida (DIN 45004B): 117dBμV (VHF) / 114dBμV (UHF). Con alimentación 12Vdc conmutable en entrada UHF. Clase A. Filtro 5G alto rechazo	10/60
--------	-------------------	--	-------

CENTRALES BANDA ANCHA DE POTENCIA COMPACTAS 5G

SERIE TDT 5G

062007	CA 422 L2	Central amplificadora 2 entradas: VHF (47-230MHz) / UHF (470-694MHz). G: 30dB (VHF) / 42dB (UHF). Nivel de salida (DIN 45004B): 117dBμV. Con alimentación 12Vdc conmutable en entrada UHF. TEST: -30dB. Clase A. Filtro 5G alto rechazo	6/24
062006	CA 383 L2	Central amplificadora 3 entradas: VHF (47-230MHz) / UHF (470-694MHz) / UHF (470-694MHz). Amplificación separada. G: 30dB (VHF) / 2x38dB (UHF). Nivel de salida (DIN 45004B): 117dBμV. Con alimentación 12Vdc conmutable en entrada UHF. TEST: -30dB. Clase A. Filtro 5G alto rechazo	6/24

SERIE TDT 5G + SAT CABLE ÚNICO

062008	CA 402 L2 SAT	Central amplificadora 3 entradas: VHF (47-230MHz) / UHF (470-694MHz) / SAT (950-2200MHz). G: 30dB (VHF) / 40dB (UHF) / 34-40dB (SAT). Nivel de salida (DIN 45004B): 116dBμV (VHF) / 116dBμV (UHF) / 119dBμV (SAT). Con alimentación 12Vdc conmutable en entrada UHF y alimentación LNB 13Vdc. Clase A. Filtro 5G alto rechazo	6/24
059001	AMCD	Accesorio montaje centrales en carril DIN	1/1000



CA 403



CA 374



CA 482 L2



CA 455 L2 SAT



Conector Jack 2.1mm para fuente redundante

CENTRALES BANDA ANCHA DE ALTA POTENCIA 5G

SERIE TDT 5G

062009	CA 403	Central amplificadora 3 entradas: FM / BIII-DAB / UHF (470- 694MHz). G: 24dB (FM) / 33dB (BIII-DAB) / 45dB (UHF). Nivel de salida (DIN 45004B): 120dBμV. Con alimentación de previos 12/24Vdc conmutable en entrada UHF. TEST: -30dB. Clase A. Filtro 5G alto rechazo	1/10
--------	--------	---	------

062010	CA 374	Central amplificadora 4 entradas: FM / BIII-DAB / UHF1 / UHF2 (470- 694MHz) . G: 24dB (FM) / 33dB (BIII-DAB) / 41dB (2 x UHF). Nivel de salida (DIN 45004B): 120dBμV. Con alimentación de previos 12/24Vdc conmutable en entradas UHF. TEST: -30dB. Clase A. Filtro 5G alto rechazo	1/10
--------	--------	---	------

063004	CA 482 L2	Central amplificadora 2 entradas: VHF (47-233MHz) / UHF (470-694MHz). G: 30dB (FM) / 35dB (BIII-DAB) / 48dB (UHF). Nivel de salida (DIN 45004B): 122dBμV. Con alimentación 12/24Vdc conmutable en entrada UHF. TEST: -30dB. Clase A. Filtro 5G alto rechazo. Fuente redundante opcional	1/6
--------	-----------	---	-----

063006	CA 453 L2	Central amplificadora 3 entradas: VHF (47-232MHz)/ UHF 1 (470-694MHz) / UHF 2 (470-694MHz). G: 30dB (FM) / 35dB (BIII-DAB) / 44dB (2xUHF). Nivel de salida (DIN 45004B): 124dBμV. Con alimentación 12/24Vdc conmutable en entradas UHF. TEST: -30dB. Clase A. Filtro 5G alto rechazo. Fuente redundante opcional.	1/6
--------	-----------	---	-----

071010	FA 2600P	Fuente de alimentación externa para redundancia en CA 482 L2, CA 453 L2 y CA 455 L2 SAT	1/50
--------	----------	---	------

SERIE TDT 5G + SAT - ICT2 HASTA 30 TOMAS

062011	CA 374 SAT	Central amplificadora 5 entradas: FM / BIII-DAB / UHF1 / UHF2 (470- 694MHz) / SAT. G: 24dB (FM) / 33dB (BIII-DAB) / 40dB (2 x UHF) / 40dB (SAT). Nivel de salida(DIN 45004B): 120dBμV. Con alimentación de previos 12/ 24Vdc conmutable en entradas UHF. TEST: -30dB y alimentación LNB 13Vdc en entrada SAT. Clase A. Filtro 5G alto rechazo	1/10
--------	------------	---	------

063008	CA 455 L2 SAT	Central amplificadora 5 entradas: FM / BIII-DAB / UHF 1 (470-694MHz) / UHF 2 (470-694MHz) / SAT. G: 30dB (FM) / 35dB (BIII-DAB) / 44dB (2xUHF) / 40dB (SAT). Nivel de salida (DIN 45004B): 122dBμV. Con alimentación 12/24Vdc conmutable en entradas UHF y alimentación LNB 13Vdc en entrada SAT. TEST: -30dB. Clase A. Filtro 5G alto rechazo. Fuente redundante opcional.	1/6
--------	---------------	---	-----

AMPLIFICADORES SAT CON MEZCLA TER

170006	MAD 382 L2	Micro central amplificadora 2 entradas: TER (47-694MHz) / SAT (950- 2200MHz). G: -1dB (TER) / 31dB (950MHz) / 38dB (2150MHz). Nivel de salida (DIN 45004B/ IMD -35dB): 120dBμV. Alimentación LNB 13Vdc. Clase A	10/60
--------	------------	---	-------



¡Amplía la garantía de tus centrales banda ancha y amplificadores programables hasta 5 años!

Accede al formulario a través del **QR** y regístrate para conseguir la garantía extendida





NOVUS MAST



FA 12S 500



NOVUS



NOVUS PRO



Conector Jack 2.1mm para fuente redundante (NOVUS PRO y NOVUS PRO ICT)



NOVUS PRO ICT



Pantalla Modo espectro con ajuste individual de filtros



Conoce todos los detalles de la Serie Novus

AMPLIFICADORES PROGRAMABLES DIGITALES SERIE NOVUS

SERIE MÁSTIL

071022	NOVUS MAST	Amplificador 32 filtros UHF ultraselectivos. 1 entrada UHF (G>40dB)/ 1 entrada UHF con previo interno (G>50dB)/ 1 entrada FM-DAB-BIII (G>12dB). Alimentación previos (12V). Nivel de salida: 94dBμV ⁽¹⁾ (DIN 45004B). Salida de TEST utilizable como segunda salida. Programación automática y ajuste de filtros individual mediante Visual Mode (Patent pending)	1/12
--------	-------------------	--	------

052007	FA 12S 500	Fuente de alimentación conmutada. Voltaje de salida: 12Vdc. Corriente máxima: 500mA. 2 salidas con conector F	1/10
--------	-------------------	---	------

(1) 86dBμV para 10 MUX

SERIE INDOOR

071023	NOVUS	Amplificador 32 filtros UHF ultraselectivos. 1 entrada UHF(G>55dB)/ 1 entrada UHF con previo interno (G>65dB) / 1 entrada FM-DAB-BIII (G>12dB). Alimentación previos (12V)Nivel de salida: 113dBμV ⁽²⁾ (DIN 45004B). Programación automática y ajuste de filtros individual mediante Visual Mode (Patent pending) Detección de defectos en instalación mediante Modo Test.	1/15
--------	--------------	---	------

071020	NOVUS PRO	Amplificador 32 filtros UHF ultraselectivos. 1 entrada UHF (G>65dB)/ 1 entrada UHF con previo interno (G>75dB) / 1 entrada UHF (G>65dB) configurable para DAB/ 1 entrada FM (G>28dB). Alimentación previos (12V/24V).Nivel de salida: 124dBμV ⁽³⁾ (DIN 45004B). Programación automática y ajuste de filtros individual mediante Visual Mode (Patent pending) Detección de defectos en instalación mediante Modo Test. Fuente redundante (opcional).	1/10
--------	------------------	--	------

071021	NOVUS PRO ICT	Amplificador 32 filtros UHF ultraselectivos. 1 entrada UHF (G>60dB)/ 1 entrada UHF con previo interno (G>70dB)/ 1 entrada UHF (G>60dB) configurable para DAB/1 entrada FM (G>28dB)/ 1 entrada SAT (G>35dB). Alimentación previos (12V/24V).Nivel de salida: TER 120dBμV ⁽⁴⁾ (DIN 45004B)/ SAT 119dBμV (IMD-35dB). Programación automática y ajuste de filtros individual mediante Visual Mode (Patent pending) Detección de defectos en instalación mediante Modo Test. Fuente redundante (opcional).	1/10
--------	----------------------	--	------

071010	FA 2600P	Fuente de alimentación externa para redundancia en NOVUS PRO y NOVUS PRO ICT	1/50
--------	-----------------	--	------

(2) 105dBμV para 10 MUX / (3) 116dBμV para 10 MUX / (4) 112dBμV para 10 MUX

SERIE NOVUS

La nueva generación de amplificadores programables con modos avanzados y patentados que redefinen el estándar



Modo VISUAL



Modo ESPECTRO



Modo TEST



Modo STATUS



Pantalla OLED alta calidad



Configuración intuitiva mediante joystick multi dirección



Programación manual y automática



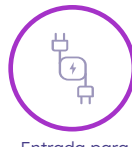
Configuración del nivel de salida de cada MUX de forma independiente



Conversión de canales



Nuevo hardware con componentes de altísima calidad y fiabilidad



Entrada para fuente de alimentación redundante



5 años de garantía extendida



Multiswitch QuiCoax



Conversión a conector F mediante adaptador AQC F



MS QC 512



MS QC 520E



MS QC 585

01



Reduce al mínimo el tiempo de instalación

02



Sin necesidad de herramientas

03



Garantiza un excelente conexionado y minimiza el espacio

04



Elimina el uso de conectores y los costes asociados

05



QuiCoax, el nuevo estándar de conexión

- ✓ Caja en zamak QuiCoax de alto blindaje
- ✓ Bajo consumo. La fuente externa únicamente alimenta la LNB
- ✓ En instalaciones en cascada la fuente de alimentación puede instalarse en cualquier multiswitch de la cascada
- ✓ Paso de corriente en entradas y salidas troncales SAT
- ✓ Paso de corriente mediante interruptor para alimentación de preamplificadores en la entrada TER
- ✓ Gran facilidad de montaje en apenas unos segundos
- ✓ Conexión rápida QuiCoax sin necesidad de conectores
- ✓ **Sistema QuiCoax de segunda generación para una conexión aún más fácil**

MULTISWITCHES EN ESTRELLA QuiCoax 4 POLARIDADES + TER

090013	MS QC 512*	Multiswitch estrella/final de cascada. 5 entradas (4 SAT + 1 TER). 12 salidas usuario. Pérdidas de derivación: SAT <3dB / TER 17dB. Con línea de retorno. Compatible EKOAX	1/24
090029	MS QC 516E*	Multiswitch estrella/final de cascada. 5 entradas (4 SAT + 1 TER). 16 salidas usuario. Pérdidas de derivación: SAT <6dB / TER 21dB. Con línea de retorno. Compatible EKOAX	1/15
090016	E MS QC 520*	Multiswitch estrella/final de cascada. 5 entradas (4 SAT + 1 TER). 20 salidas usuario. Pérdidas de derivación: SAT <6dB / TER 20dB. Con línea de retorno. Compatible EKOAX	1/10
090030	MS QC 520E*	Multiswitch estrella/final de cascada. 5 entradas (4 SAT + 1 TER). 20 salidas usuario. Pérdidas de derivación: SAT <6dB / TER 23dB. Con línea de retorno. Compatible EKOAX	1/15
090017	MS QC 524*	Multiswitch estrella/final de cascada. 5 entradas (4 SAT + 1 TER). 24 salidas usuario. Pérdidas de derivación: SAT <6dB / TER 21dB. Con línea de retorno. Compatible EKOAX	1/10
090018	MS QC 528*	Multiswitch estrella/final de cascada. 5 entradas (4 SAT + 1 TER). 28 salidas usuario. Pérdidas de derivación: SAT <6dB / TER 22dB. Con línea de retorno. Compatible EKOAX	1/10
071006	FA 1210	Fuente de alimentación 12V/1000 mA	1/100
071010	FA 2600P	Fuente de alimentación 12V/2600 mA	1/50

* Fuente de alimentación no incluida

MULTISWITCH EN CASCADA QuiCoax 4 POLARIDADES + TER

090011	MS QC 585*	Multiswitch estrella/cascada. 5 entradas (4 SAT + 1 TER). 8 salidas usuario. 5 salidas troncales. Pérdidas de paso <3dB. Pérdidas de derivación: SAT <3dB / TER (Pasivo) 21dB. Con línea de retorno. Compatible con cualquier multiswitch de tipo estrella. Compatible EKOAX	1/24
--------	-------------------	--	------

* Fuente de alimentación no incluida



MS QC 515D



MS QC 916




MS QC 989



AMP QC 55



CQC 75A



MS QCF 512 + FA 1210

MULTISWITCH DCSS EN CASCADA QuiCoax 4 POLARIDADES + TER

090014	MS QC 515D*	Multiswitch estrella/cascada. 5 entradas. 4 SAT (2 x wideband o 1 x Quatro LNB) + 1 TER. 1x16 DCSS salidas usuario. 5 salidas troncales. Pérdidas de paso <3dB. Con línea de retorno. Compatible EKOAX	1/24
--------	--------------------	--	------

* Fuente de alimentación no incluida

MULTISWITCHES EN ESTRELLA QuiCoax 8 POLARIDADES + TER

090031	MS QC 98*	Multiswitch universal estrella/final de cascada. 9 entradas (8 SAT + 1 TER). 8 salidas usuario. Pérdidas de derivación: SAT <3dB / TER (Pasivo) <16dB. Nivel de salida: SAT (DIN 45004B -35dBc) 100dBμV. Con línea de retorno pasiva. Compatible EKOAX	1/15
--------	------------------	--	------

090032	MS QC 916*	Multiswitch universal estrella/final de cascada. 9 entradas (8 SAT + 1 TER). 16 salidas usuario. Pérdidas de derivación: SAT <3dB / TER (Pasivo) <21dB. Nivel de salida: SAT (DIN 45004B -35dBc) 100dBμV. Con línea de retorno pasiva. Compatible EKOAX	1/15
--------	-------------------	---	------

071006	FA 1210	Fuente de alimentación 12V/1000 mA	1/100
--------	----------------	------------------------------------	-------

071010	FA 2600P	Fuente de alimentación 12V/2600 mA	1/50
--------	-----------------	------------------------------------	------

* Fuente de alimentación no incluida

MULTISWITCH EN CASCADA QuiCoax 8 POLARIDADES + TER

090033	MS QC 989*	Multiswitch universal estrella/cascada. 9 entradas (8 SAT + 1 TER). 8 salidas usuario. 9 salidas troncales. Pérdidas de paso <3dB. Pérdidas de derivación: SAT <3dB / TER (Pasivo) <23dB. Nivel de salida: SAT (DIN 45004B -35dBc) 100dBμV. Con línea de retorno pasiva. Compatible EKOAX	1/15
--------	-------------------	---	------

* Fuente de alimentación no incluida

AMPLIFICADORES DE CASCADA QuiCoax

090034	AMP QC 55*	Amplificador para multiswitches cascadeables con 5 entradas y 5 salidas. Entrada TV 20dB / 104dBμV. Entradas 4xSAT 23dB / 110dBμV	1/10
--------	-------------------	---	------

090035	AMP QC 99*	Amplificador para multiswitches cascadeables con 9 entradas y 9 salidas. Entrada TV 20dB / 104dBμV. Entradas 8xSAT 23dB / 110dBμV	1/10
--------	-------------------	---	------

* Fuente de alimentación no incluida

ACCESORIOS PARA MULTISWITCHES QuiCoax

163008	CQC 75A	Carga terminal aislada QuiCoax 75 Ohm	25/1000
163004	AQC F	Adaptador QuiCoax Macho a F hembra	25/1000

MULTISWITCHES EN ESTRELLA MULTIUSO QuiCoax F 4 POLARIDADES + TER

090037	MS QCF 512*	Multiswitch estrella/final de cascada. 5 entradas (4 SAT + 1 TER). 12 salidas usuario. Pérdidas de derivación: SAT <3dB / TER 17dB. Con línea de retorno. Compatible EKOAX	1/10
--------	--------------------	--	------

090038	MS QCF 516*	Multiswitch estrella/final de cascada. 5 entradas (4 SAT + 1 TER). 16 salidas usuario. Pérdidas de derivación: SAT <6dB / TER 21dB. Con línea de retorno. Compatible EKOAX	1/10
--------	--------------------	--	------

090039	MS QCF 520*	Multiswitch estrella/final de cascada. 5 entradas (4 SAT + 1 TER). 20 salidas usuario. Pérdidas de derivación: SAT <6dB / TER 23dB. Con línea de retorno. Compatible EKOAX	1/10
--------	--------------------	--	------

090040	MS QCF 524*	Multiswitch estrella/final de cascada. 5 entradas (4 SAT + 1 TER). 24 salidas usuario. Pérdidas de derivación: SAT <6dB / TER 21dB. Con línea de retorno. Compatible EKOAX	1/10
--------	--------------------	--	------

090041	MS QCF 528*	Multiswitch estrella/final de cascada. 5 entradas (4 SAT + 1 TER). 28 salidas usuario. Pérdidas de derivación: SAT <6dB / TER 22dB. Con línea de retorno. Compatible EKOAX	1/10
--------	--------------------	--	------

* Fuente de alimentación FA 1210 incluida



MS QCF 585



MS QCF 515D



MS QCF 989



AMP QCF 55



MR525

MULTI
REPARTIDOR

MULTISWITCHES EN CASCADA MULTIUSO QuiCoax F 4 POLARIDADES + TER

090042	MS QCF 585*	Multiswitch estrella/cascada. 5 entradas (4 SAT + 1 TER). 8 salidas usuario. 5 salidas troncales. Pérdidas de paso <3dB. Pérdidas de derivación: SAT <3dB / TER (Pasivo) 21dB. Con línea de retorno. Compatible con cualquier multiswitch de tipo estrella. Compatible EKOAX	1/12
090043	MS QCF 515D*	Multiswitch estrella/cascada. 5 entradas. 4 SAT (2 x wideband o 1 x Quatro LNB) + 1 TER. 1x16 DCSS salidas usuario. 5 salidas troncales. Pérdidas de paso <3dB. Con línea de retorno. Compatible EKOAX	1/12

* Fuente de alimentación no incluida

KIT MULTISWITCH EN CASCADA MULTIUSO QuiCoax F 4 POLARIDADES + TER

090049	KIT MS QCF 515D	Kit con LNB Wide Band 1040, Multiswitch MS QCF 515D y fuente de alimentación FA 1210	1/12
--------	------------------------	--	------

MULTISWITCHES EN ESTRELLA MULTIUSO QuiCoax F 8 POLARIDADES + TER

090045	MS QCF 98*	Multiswitch universal estrella/final de cascada. 9 entradas (8 SAT + 1 TER). 8 salidas usuario. Pérdidas de derivación: SAT <3dB / TER (Pasivo) <16dB. Nivel de salida: SAT (DIN 45004B -35dBc) 100dBμV. Con línea de retorno pasiva. Compatible EKOAX	1/10
090046	MS QCF 916*	Multiswitch universal estrella/final de cascada. 9 entradas (8 SAT + 1 TER). 16 salidas usuario. Pérdidas de derivación: SAT <3dB / TER (Pasivo) <21dB. Nivel de salida: SAT (DIN 45004B -35dBc) 100dBμV. Con línea de retorno pasiva. Compatible EKOAX	1/10

* Fuente de alimentación FA 1210 incluida

MULTISWITCH EN CASCADA MULTIUSO QuiCoax F 8 POLARIDADES + TER

090044	MS QCF 989*	Multiswitch universal estrella/cascada. 9 entradas (8 SAT + 1 TER). 8 salidas usuario. 9 salidas troncales. Pérdidas de paso <3dB. Pérdidas de derivación: SAT <3dB / TER (Pasivo) <23dB. Nivel de salida: SAT (DIN 45004B -35dBc) 100dBμV. Con línea de retorno pasiva. Compatible EKOAX	1/10
--------	--------------------	---	------

* Fuente de alimentación no incluida

MULTI AMPLIFICADORES DE CASCADA MULTIUSO QuiCoax F

090047	AMP QCF 55*	Amplificador para multiswitches cascadeables con 5 entradas y 5 salidas. Entrada TV 20dB / 104dBμV. Entradas 4xSAT 23dB / 110dBμV	1/10
090048	AMP QCF 99*	Amplificador para multiswitches cascadeables con 9 entradas y 9 salidas. Entrada TV 20dB / 104dBμV. Entradas 8xSAT 23dB / 110dBμV	1/10

* Fuente de alimentación no incluida

MULTI REPARTIDORES F PARA MULTISWITCHES 4 y 8 POLARIDADES + TER

090050	MR 525	Multi repartidor de 5 entradas y 2 x 5 salidas Banda de paso: 5-2400MHz. Pérdidas de paso: 3,8dB (862MHz) / 4,9dB (2400MHz). Con paso de corriente DC. Clase A +10dB	1/10
090051	MR 929	Multi repartidor de 9 entradas y 2 x 9 salidas Banda de paso: 5-2400MHz. Pérdidas de paso: 3,8dB (862MHz) / 4,9dB (2400MHz). Con paso de corriente DC. Clase A +10dB	1/10

MULTI DERIVADORES F PARA MULTISWITCHES 4 y 8 POLARIDADES + TER

090052	MD 555-24	Multi derivador 5 entradas, 5 derivaciones y 5 salidas troncales. Banda de paso: 5-2400MHz. Atenuación de derivación: 24dB. Pérdidas de paso: 0,8dB (862MHz) / 2dB (2400MHz). Con paso de corriente DC en línea troncal. Clase A +10dB	1
090053	MD 555-20	Multi derivador 5 entradas, 5 derivaciones y 5 salidas troncales. Banda de paso: 5-2400MHz. Atenuación de derivación: 20dB. Pérdidas de paso: 1dB (862MHz) / 2,2dB (2400MHz). Con paso de corriente DC en línea troncal. Clase A +10dB	1

MULTI DERIVADOR



MD 555-16



MD 999-12



MI 3 ICT



AC 118R



ALS 24



AL 401 TS



AL 362 ICT

090054	MD 555-16	Multi derivador 5 entradas, 5 derivaciones y 5 salidas troncales. Banda de paso: 5-2400MHz. Atenuación de derivación: 16dB. Pérdidas de paso: 1,5dB (862MHz) / 2,4dB (2400MHz). Con paso de corriente DC en línea troncal. Clase A +10dB	1
090055	MD 555-12	Multi derivador 5 entradas, 5 derivaciones y 5 salidas troncales. Banda de paso: 5-2400MHz. Atenuación de derivación: 12dB. Pérdidas de paso: 2,2dB (862MHz) / 3,5dB (2400MHz). Con paso de corriente DC en línea troncal. Clase A +10dB	1
090056	MD 999-24	Multi derivador 9 entradas, 9 derivaciones y 9 salidas troncales. Banda de paso: 5-2400MHz. Atenuación de derivación: 24dB. Pérdidas de paso: 0,8dB (862MHz) / 2dB (2400MHz). Con paso de corriente DC en línea troncal. Clase A +10dB	1
090057	MD 999-20	Multi derivador 9 entradas, 9 derivaciones y 9 salidas troncales. Banda de paso: 5-2400MHz. Atenuación de derivación: 20dB. Pérdidas de paso: 1dB (862MHz) / 2,2dB (2400MHz). Con paso de corriente DC en línea troncal. Clase A +10dB	1
090058	MD 999-16	Multi derivador 9 entradas, 9 derivaciones y 9 salidas troncales. Banda de paso: 5-2400MHz. Atenuación de derivación: 16dB. Pérdidas de paso: 1,5dB (862MHz) / 2,4dB (2400MHz). Con paso de corriente DC en línea troncal. Clase A +10dB	1
090059	MD 999-12	Multi derivador 9 entradas, 9 derivaciones y 9 salidas troncales. Banda de paso: 5-2400MHz. Atenuación de derivación: 12dB. Pérdidas de paso: 2,2dB (862MHz) / 3,5dB (2400MHz). Con paso de corriente DC en línea troncal. Clase A +10dB	1

MEZCLADOR ICT

131002	MI 3 ICT	Mezclador / desmezclador TER / SAT para instalaciones ICT. 3 entradas: TER + 2 x SAT (950-2400MHz). 2 salidas: TER + SAT 1 / TER + SAT 2. Pérdidas de paso: 4dB (TER) / 2dB (SAT). Clase A	10/100
--------	-----------------	--	--------

AMPLIFICADORES DE LÍNEA

TDT / CATV / EKOAX

061007	MCAL 381 LR	Micro central / amplificador de línea 1 entrada (88 - 1000MHz) y línea de retorno pasiva 5-65MHz. G: 26dB (88MHz) / 32dB (1000MHz). Nivel de salida (DIN 45004B): 117dBµV (VHF) / 114dBµV (UHF). Clase A. Compatible con EKOAX	10/60
102006	AC 118 R	Amplificador con línea de retorno pasiva 5-65MHz. Frecuencia directa 87-1000MHz. G: 38dB. Nivel de salida (DIN 45004B) 118dBµV. TEST: -20dB. Compatible con EKOAX	6/24

SAT

101001	ALS 24	Amplificador de línea SAT. Frecuencia: 950-2400MHz. G: 18dB (950MHz) / 25dB (2300MHz). Nivel de salida (DIN 45004B -35dBc): 110dBµV. Clase A	10/120
--------	---------------	--	--------

TDT + SAT

102002	AL 351 TS	Amplificador de línea TER + SAT. 1 entrada: TER + SAT (47-790/950-2150MHz). G: 35dB (TER) / 35dB (SAT). 1 salida. Nivel de salida (DIN 45004B): 117dBµV (TER) / 120dBµV (SAT). TEST: -30dB Clase A	6/24
102022	AL 401 TS	Amplificador de línea TER + SAT. 1 entradas: TER + SAT (47-694 / 950-2150 MHz). G: 40 dB (TER) / 40 dB (SAT). Tilt regulable en cada banda. Nivel de salida (DIN 45004B): 122 dBµV (TER) / 120 dBµV (SAT). Test -30dB. Fuente redundante opcional. Clase A.	6

TDT 5G + SAT / DOBLE Línea


102021	AL 362 ICT	Amplificador de doble línea TER + SAT. 2 entradas: TER + SAT (47-694/950-2150MHz). G: 36dB (TER) / 40dB (SAT). Tilt regulable en cada banda. 2 salidas TER + SAT. Nivel de salida (DIN 45004B): 118dBµV (TER) / 121dBµV (SAT). TEST: -30dB. Fuente redundante opcional. Clase A.	6
071010	FA 2600P	Fuente de alimentación externa para redundancia en AL 401 TS y AL 362 ICT	1/50



AA 20 L2



AA 412 L2



MAA 22



AA QCF 182



AA QCF 182 SC



Ejemplo de fijación en carril DIN

AMPLIFICADORES DE APARTAMENTO

TDT 5G

111006	AA 20 L2	Amplificador de apartamento. 1 entrada (47-694MHz). 2 salidas. G: 20dB. Nivel de salida (DIN 45004B): 2 x 104dBμV	10/60
111007	AA 412 L2	Amplificador de apartamento. 1 entrada (47-694MHz). 4 salidas. G: 4 x 12dB. Nivel de salida (DIN 45004B): 4 x 100dBμV	10/60

TDT + SAT

111005	AAS 20	Amplificador de apartamento. 1 entrada (47-2200MHz). 1 salida. G: 11-22dB (Tilt fijo). Nivel de salida (DIN 45004B): 110dBμV. Permite telealimentación y paso de corriente para el LNB	10/60
--------	---------------	--	-------

MICRO AMPLIFICADORES DE APARTAMENTO

111009	MAA 22	Amplificador de apartamento con línea de retorno. 1 entrada (5-65 / 88-1000MHz). 1 salida. G: 12-17-22dB. Nivel de salida (DIN 45004B): 110dBμV. Fijación a pared. Compatible EKOAX	10/60
--------	---------------	---	-------

MICRO AMPLIFICADORES DE APARTAMENTO



- ✓ Tamaño ultra compacto
- ✓ Idóneos para instalación en cajas de registro de 80x80mm
- ✓ Montaje a pared o bien en carril DIN sin necesidad de accesorios
- ✓ Gran nivel de salida que evita problemas de intermodulación en el tratamiento de señales fuertes y débiles
- ✓ Sistema multiusos: opción de conexión QuiCoax de última generación o bien conectores F (adaptadores incluidos en el embalaje)



MICRO AMPLIFICADORES DE APARTAMENTO QuiCoax-F

111016	AA QCF 211	Amplificador de apartamento. 1 entrada (47-694MHz). 1 salida. G: 21dB. Nivel de salida (DIN 45004B): 114dBμV	10/60
111017	AA QCF 182	Amplificador de apartamento. 1 entrada (47-694MHz). 2 salidas. G: 18dB. Nivel de salida (DIN 45004B): 2 x 110dBμV	10/60
111018	AA QCF 182 SC	Amplificador de apartamento con terminal (sin cable de red). 1 entrada (47-694MHz). 2 salidas. G: 18dB. Nivel de salida (DIN 45004B): 2 x 110dBμV	10/60



RQC 2M



RQC 3



RQCF 2



RQCF 6



PAU EXT

Permite la conversión de los repartidores RQC 2, 4, 6 y 8 en PAU de usuario



DQC 112

REPARTIDORES QuiCoax

141009	RQC 2M	Repartidor MINI clase A de 2 salidas. Banda de paso: 5-2400MHz. Pérdidas de paso: 3,8dB (862MHz) / 4,9dB (2400MHz). Con paso de corriente DC. Clase A +10dB	20/120
141010	RQC 2	Repartidor clase A de 2 salidas. Banda de paso: 5-2400MHz. Pérdidas de paso: 3,8dB (862MHz) / 4,9dB (2400MHz). Con paso de corriente DC. Convertible en PAU. Clase A +10dB	20/120
141011	RQC 3	Repartidor clase A de 3 salidas. Banda de paso: 5-2400MHz. Pérdidas de paso: 7dB (862MHz) / 9,5dB (2400MHz). Con paso de corriente DC. Clase A +10dB	20/120
141016	RQC 4	Repartidor clase A de 4 salidas. Banda de paso: 5-2400MHz. Pérdidas de paso: 8,1dB (862MHz) / 10dB (2400MHz). Con paso de corriente DC. Convertible en PAU. Clase A +10dB	20/120
141017	RQC 6	Repartidor clase A de 6 salidas. Banda de paso: 5-2400MHz. Pérdidas de paso: 10dB (862MHz) / 12dB (2400MHz). Con paso de corriente DC. Convertible en PAU. Clase A +10dB	10/60
141018	RQC 8	Repartidor clase A de 8 salidas. Banda de paso: 5-2400MHz. Pérdidas de paso: 12dB (862MHz) / 14dB (2400MHz). Con paso de corriente DC. Convertible en PAU. Clase A +10dB	10/60
163005	PAU EXT	Conector con carga terminal 75 Ohm. Permite la conversión de los repartidores RQC 2, 4, 6 y 8 en PAU de usuario.	25

REPARTIDORES QuiCoax-F

141025	RQCF 2	Repartidor clase A de 2 salidas. Banda de paso: 5-2400MHz. Pérdidas de paso: 3,8dB (862MHz) / 4,9dB (2400MHz). Con paso de corriente DC. Convertible en PAU. Clase A +10dB	20/120
141026	RQCF 3	Repartidor clase A de 3 salidas. Banda de paso: 5-2400MHz. Pérdidas de paso: 7dB (862MHz) / 9,5dB (2400MHz). Con paso de corriente DC. Clase A +10dB	20/120
141027	RQCF 4	Repartidor clase A de 4 salidas. Banda de paso: 5-2400MHz. Pérdidas de paso: 8,1dB (862MHz) / 10dB (2400MHz). Con paso de corriente DC. Convertible en PAU. Clase A +10dB	20/120
141028	RQCF 6	Repartidor clase A de 6 salidas. Banda de paso: 5-2400MHz. Pérdidas de paso: 10dB (862MHz) / 12dB (2400MHz). Con paso de corriente DC. Convertible en PAU. Clase A +10dB	20/120
141029	RQCF 8	Repartidor clase A de 8 salidas. Banda de paso: 5-2400MHz. Pérdidas de paso: 12dB (862MHz) / 14dB (2400MHz). Con paso de corriente DC. Convertible en PAU. Clase A +10dB	10/60
163005	PAU EXT	Conector con carga terminal 75 Ohm. Permite la conversión de los repartidores RQC 2, 4, 6 y 8 en PAU de usuario.	10/60

DERIVADORES QuiCoax

142026	DQC 112	Derivador MINI blindado de 1 salida. Banda de paso: 5-2400MHz. Atenuación de derivación: 12dB. Pérdidas de paso: 1,9dB (862MHz) / 3,2dB (2400MHz). Con paso de corriente DC en línea troncal. Clase A +10dB	20/120
142027	DQC 116	Derivador MINI blindado de 1 salida. Banda de paso: 5-2400MHz. Atenuación de derivación: 16dB. Pérdidas de paso: 1,5dB (862MHz) / 2,4dB (2400MHz). Con paso de corriente DC en línea troncal. Clase A +10dB	20/120
142028	DQC 120	Derivador MINI blindado de 1 salida. Banda de paso: 5-2400MHz. Atenuación de derivación: 20dB. Pérdidas de paso: 1dB (862MHz) / 2,2dB (2400MHz). Con paso de corriente DC en línea troncal. Clase A +10dB	20/120
142029	DQC 124	Derivador MINI blindado de 1 salida. Banda de paso: 5-2400MHz. Atenuación de derivación: 24dB. Pérdidas de paso: 0,8dB (862MHz) / 2dB (2400MHz). Con paso de corriente DC en línea troncal. Clase A +10dB	20/120
141012	DQC 212	Derivador blindado de 2 salidas. Banda de paso: 5-2400MHz. Atenuación de derivación: 12dB. Pérdidas de paso: 2,2dB (862MHz) / 3,5dB (2400MHz). Con paso de corriente DC en línea troncal. Clase A +10dB	20/120



DQC 212



DQC 412



DQC 616



DQC 816



DQCF 116



DQCF 212

141013	DQC 216	Derivador blindado de 2 salidas. Banda de paso: 5-2400MHz. Atenuación de derivación: 16dB. Pérdidas de paso: 1,6dB (862MHz) / 2,6dB (2400MHz). Con paso de corriente DC en línea troncal. Clase A +10dB	20/120
141014	DQC 220	Derivador blindado de 2 salidas. Banda de paso: 5-2400MHz. Atenuación de derivación: 20dB. Pérdidas de paso: 1,1dB (862MHz) / 2,6dB (2400MHz). Con paso de corriente DC en línea troncal. Clase A +10dB	20/120
141015	DQC 224	Derivador blindado de 2 salidas. Banda de paso: 5-2400MHz. Atenuación de derivación: 24dB. Pérdidas de paso: 1dB (862MHz) / 2,3dB (2400MHz). Con paso de corriente DC en línea troncal. Clase A +10dB	20/120
142016	DQC 412	Derivador blindado de 4 salidas. Banda de paso: 5-2400MHz. Atenuación de derivación: 12dB. Pérdidas de paso: 3,2dB (862MHz) / 4,5dB (2400MHz). Con paso de corriente DC en línea troncal. Clase A +10dB	20/120
142017	DQC 416	Derivador blindado de 4 salidas. Banda de paso: 5-2400MHz. Atenuación de derivación: 16dB. Pérdidas de paso: 1,8dB (862MHz) / 3,5dB (2400MHz). Con paso de corriente DC en línea troncal. Clase A +10dB	20/120
142018	DQC 420	Derivador blindado de 4 salidas. Banda de paso: 5-2400MHz. Atenuación de derivación: 20dB. Pérdidas de paso: 1,5dB (862MHz) / 2,1dB (2400MHz). Con paso de corriente DC en línea troncal. Clase A +10dB	20/120
142019	DQC 424	Derivador blindado de 4 salidas. Banda de paso: 5-2400MHz. Atenuación de derivación: 24dB. Pérdidas de paso: 1,3dB (862MHz) / 2dB (2400MHz). Con paso de corriente DC en línea troncal. Clase A +10dB	20/120
142020	DQC 616	Derivador blindado de 6 salidas. Banda de paso: 5-2400MHz. Atenuación de derivación: 16dB. Pérdidas de paso: 4dB (862MHz) / 4,4dB (2400MHz). Con paso de corriente DC en línea troncal. Clase A +10dB	10/60
142021	DQC 620	Derivador blindado de 6 salidas. Banda de paso: 5-2400MHz. Atenuación de derivación: 20dB. Pérdidas de paso: 2,7dB (862MHz) / 3,9dB (2400MHz). Con paso de corriente DC en línea troncal. Clase A +10dB	10/60
142022	DQC 624	Derivador blindado de 6 salidas. Banda de paso: 5-2400MHz. Atenuación de derivación: 24dB. Pérdidas de paso: 1,8dB (862MHz) / 2,8dB (2400MHz). Con paso de corriente DC en línea troncal. Clase A +10dB	10/60
142023	DQC 816	Derivador blindado de 8 salidas. Banda de paso: 5-2400MHz. Atenuación de derivación: 16dB. Pérdidas de paso: 4dB (862MHz) / 4,4dB (2400MHz). Con paso de corriente DC en línea troncal. Clase A +10dB	10/60
142024	DQC 820	Derivador blindado de 8 salidas. Banda de paso: 5-2400MHz. Atenuación de derivación: 20dB. Pérdidas de paso: 2,7dB (862MHz) / 3,9dB (2400MHz). Con paso de corriente DC en línea troncal. Clase A +10dB	10/60
142025	DQC 824	Derivador blindado de 8 salidas. Banda de paso: 5-2400MHz. Atenuación de derivación: 24dB. Pérdidas de paso: 1,8dB (862MHz) / 2,8dB (2400MHz). Con paso de corriente DC en línea troncal. Clase A +10dB	10/60

DERIVADORES QuiCoax-F

142030	DQCF 112	Derivador blindado de 1 salida. Banda de paso: 5-2400MHz. Atenuación de derivación: 12dB. Pérdidas de paso: 1,9dB (862MHz) / 3,2dB (2400MHz). Con paso de corriente DC en línea troncal. Clase A +10dB	20/120
142031	DQCF 116	Derivador blindado de 1 salida. Banda de paso: 5-2400MHz. Atenuación de derivación: 16dB. Pérdidas de paso: 1,5dB (862MHz) / 2,4dB (2400MHz). Con paso de corriente DC en línea troncal. Clase A +10dB	20/120
142032	DQCF 120	Derivador blindado de 1 salida. Banda de paso: 5-2400MHz. Atenuación de derivación: 20dB. Pérdidas de paso: 1dB (862MHz) / 2,2dB (2400MHz). Con paso de corriente DC en línea troncal. Clase A +10dB	20/120
142033	DQCF 124	Derivador blindado de 1 salida. Banda de paso: 5-2400MHz. Atenuación de derivación: 24dB. Pérdidas de paso: 0,8dB (862MHz) / 2dB (2400MHz). Con paso de corriente DC en línea troncal. Clase A +10dB	20/120
142034	DQCF 212	Derivador blindado de 2 salidas. Banda de paso: 5-2400MHz. Atenuación de derivación: 12dB. Pérdidas de paso: 2,2dB (862MHz) / 3,5dB (2400MHz). Con paso de corriente DC en línea troncal. Clase A +10dB	20/120





DQCF 220



DQCF 416




DQCF 616



PCA 4QC



PC QC



BL QC



RQC 6 con AMCD en carril DIN

142035	DQCF 216	Derivador blindado de 2 salidas. Banda de paso: 5-2400MHz. Atenuación de derivación: 16dB. Pérdidas de paso: 1,6dB (862MHz) / 2,6dB (2400MHz). Con paso de corriente DC en línea troncal. Clase A +10dB	20/120
142036	DQCF 220	Derivador blindado de 2 salidas. Banda de paso: 5-2400MHz. Atenuación de derivación: 20dB. Pérdidas de paso: 1,1dB (862MHz) / 2,6dB (2400MHz). Con paso de corriente DC en línea troncal. Clase A +10dB	20/120
142037	DQCF 224	Derivador blindado de 2 salidas. Banda de paso: 5-2400MHz. Atenuación de derivación: 24dB. Pérdidas de paso: 1dB (862MHz) / 2,3dB (2400MHz). Con paso de corriente DC en línea troncal. Clase A +10dB	20/120
142038	DQCF 412	Derivador blindado de 4 salidas. Banda de paso: 5-2400MHz. Atenuación de derivación: 12dB. Pérdidas de paso: 3,2dB (862MHz) / 4,5dB (2400MHz). Con paso de corriente DC en línea troncal. Clase A +10dB	20/120
142039	DQCF 416	Derivador blindado de 4 salidas. Banda de paso: 5-2400MHz. Atenuación de derivación: 16dB. Pérdidas de paso: 1,8dB (862MHz) / 3,5dB (2400MHz). Con paso de corriente DC en línea troncal. Clase A +10dB	20/120
142040	DQCF 420	Derivador blindado de 4 salidas. Banda de paso: 5-2400MHz. Atenuación de derivación: 20dB. Pérdidas de paso: 1,5dB (862MHz) / 2,1dB (2400MHz). Con paso de corriente DC en línea troncal. Clase A +10dB	20/120
142041	DQCF 424	Derivador blindado de 4 salidas. Banda de paso: 5-2400MHz. Atenuación de derivación: 24dB. Pérdidas de paso: 1,3dB (862MHz) / 2dB (2400MHz). Con paso de corriente DC en línea troncal. Clase A +10dB	20/120
142042	DQCF 616	Derivador blindado de 6 salidas. Banda de paso: 5-2400MHz. Atenuación de derivación: 16dB. Pérdidas de paso: 4dB (862MHz) / 4,4dB (2400MHz). Con paso de corriente DC en línea troncal. Clase A +10dB	10/60
142043	DQCF 620	Derivador blindado de 6 salidas. Banda de paso: 5-2400MHz. Atenuación de derivación: 20dB. Pérdidas de paso: 2,7dB (862MHz) / 3,9dB (2400MHz). Con paso de corriente DC en línea troncal. Clase A +10dB	10/60
142044	DQCF 624	Derivador blindado de 6 salidas. Banda de paso: 5-2400MHz. Atenuación de derivación: 24dB. Pérdidas de paso: 1,8dB (862MHz) / 2,8dB (2400MHz). Con paso de corriente DC en línea troncal. Clase A +10dB	10/60
142045	DQCF 816	Derivador blindado de 8 salidas. Banda de paso: 5-2400MHz. Atenuación de derivación: 16dB. Pérdidas de paso: 4dB (862MHz) / 4,4dB (2400MHz). Con paso de corriente DC en línea troncal. Clase A +10dB	10/60
142046	DQCF 820	Derivador blindado de 8 salidas. Banda de paso: 5-2400MHz. Atenuación de derivación: 20dB. Pérdidas de paso: 2,7dB (862MHz) / 3,9dB (2400MHz). Con paso de corriente DC en línea troncal. Clase A +10dB	10/60
142047	DQCF 824	Derivador blindado de 8 salidas. Banda de paso: 5-2400MHz. Atenuación de derivación: 24dB. Pérdidas de paso: 1,8dB (862MHz) / 2,8dB (2400MHz). Con paso de corriente DC en línea troncal. Clase A +10dB	10/60

MEZCLADORES QuiCoax

131005	MQC TS	Mezclador / desmezclador serie QuiCoax. 2 entradas: TER-SAT. Pérdidas de paso: 1dB (TER) / 1,5dB (SAT). Con paso de corriente en entrada SAT. Clase A +10dB	10/120
--------	---------------	---	--------

MEZCLADORES QuiCoax F


131006	MQCF TS	Mezclador / desmezclador multiuso serie QuiCoax / F. 2 entradas: TER-SAT. Pérdidas de paso: 1dB (TER) / 1,5dB (SAT). Con paso de corriente en entrada SAT	10/120
--------	----------------	---	--------

ACCESORIOS QuiCoax

163003	CQC 75	Carga terminal QuiCoax 75 Ohm	25/1000
163008	CQC 75A	Carga terminal aislada QuiCoax 75 Ohm	25/1000
163004	AQC F	Adaptador QuiCoax Macho a F hembra	25/1000
167004	PC QC	Pelacables recto QuiCoax 2 operaciones	1/50
167007	PCA 4QC	Pelacables para cables coaxiales compatible QuiCoax	1
163006	BL QC	Bloqueador para requerimientos de alta tracción	100/1000
059001	AMCD	Accesorio montaje pasivos QuiCoax en carril DIN	1/1000



TF QC1G



APL



CFQC



Aplicación del bloqueador BL QC en conector QuiCoax para requerimientos de alta tracción

BASES DE TOMA QuiCoax

145103	E TF QC1G	Base de toma final derivación con garras, DATOS-TV. Frecuencia: DATOS (5-65 MHz) / FM (88-108MHz) / TV (120-1000 MHz). Atenuación de derivación: <1dB (DATOS) / <1,5dB (TV). Fijación del conductor del cable mediante inserción rápida. Clase A	10/100
145101	E TF QC3	Base de toma final derivación con garras, TV / RD / SAT con 2 conectores IEC y un conector F. Frecuencia: TV 5-65 / 120-790MHz / RD 88-108MHz / SAT 950-2400MHz con paso de corriente SAT. Atenuación de derivación: <1dB (TV) / <4dB RD / <1,5dB (SAT). Conexión QuiCoax. Clase A	10/100
145105	E APL	Accesorio para montaje en pladur	10/100

CONECTOR QuiCoax

146001	CFQC	Conector tipo F con conexión QuiCoax. Incluye BL QC.	25/500
--------	-------------	--	--------

LA CONEXIÓN MÁS RÁPIDA Y FIABLE

Presionar, insertar... y listo



BASES DE TOMA TFQC



Detalle botón QuiCoax con ventana de inspección



CONECTOR CFQC



Cabeza moleteada CFQC para un mejor agarre



Tuerca integrada para apriete con herramienta



RI 2



RF 12 / RT 12



RF 13



RF 16

REPARTIDORES CLASE A

REPARTIDOR 1GHZ ICT2: ANEXO II

141007	RT 12	Repartidor clase A de 2 salidas. Banda de paso: 5-1000MHz. Pérdidas de paso: 3,8dB / 1000MHz. Con paso de corriente DC	10/120
--------	--------------	--	--------

REPARTIDORES 5-2400 MHz

141006	RI 2	Repartidor clase A de 2 salidas. Banda de paso: 5-2400MHz. Pérdidas de paso: 3,8dB (862MHz) / 4,9dB (2400MHz). Con paso de corriente DC. Conectores inferiores. Compatible PMM (instalación exterior)	10/120
141001	RF 12	Repartidor clase A de 2 salidas. Banda de paso: 5-2400MHz. Pérdidas de paso: 3,8dB (862MHz) / 4,9dB (2400MHz). Con paso de corriente DC	10/120
141002	RF 13	Repartidor clase A de 3 salidas. Banda de paso: 5-2400MHz. Pérdidas de paso: 7dB (862MHz) / 9,5dB (2400MHz). Con paso de corriente DC	10/120
141003	RF 14	Repartidor clase A de 4 salidas. Banda de paso: 5-2400MHz. Pérdidas de paso: 8,1dB (862MHz) / 10dB (2400MHz). Con paso de corriente DC	10/120
141004	RF 16	Repartidor clase A de 6 salidas. Banda de paso: 5-2400MHz. Pérdidas de paso: 11dB (862MHz) / 14,5dB (2400MHz). Con paso de corriente DC	5/60
141005	RF 18	Repartidor clase A de 8 salidas. Banda de paso: 5-2400MHz. Pérdidas de paso: 12dB (862MHz) / 15,5dB (2400MHz). Con paso de corriente DC	5/60



DF 212



DF 412



DF 420



DF 816



PAU 4




PAU 8

DERIVADORES CLASE A

142001	DF 212	Derivador blindado de 2 salidas. Banda de paso: 5-2400MHz. Atenuación de derivación: 12dB. Pérdidas de paso: 2,2dB (862MHz) / 3,5dB (2400MHz). Con paso de corriente DC en línea troncal. Clase A	10/120
142002	DF 216	Derivador blindado de 2 salidas. Banda de paso: 5-2400MHz. Atenuación de derivación: 16dB. Pérdidas de paso: 1,6dB (862MHz) / 2,6dB (2400MHz). Con paso de corriente DC en línea troncal. Clase A	10/120
142003	DF 220	Derivador blindado de 2 salidas. Banda de paso: 5-2400MHz. Atenuación de derivación: 20dB. Pérdidas de paso: 1,1dB (862MHz) / 2,6dB (2400MHz). Con paso de corriente DC en línea troncal. Clase A	10/120
142004	DF 224	Derivador blindado de 2 salidas. Banda de paso: 5-2400MHz. Atenuación de derivación: 24dB. Pérdidas de paso: 1dB (862MHz) / 2,3dB (2400MHz). Con paso de corriente DC en línea troncal. Clase A	10/120
142005	DF 412	Derivador blindado de 4 salidas. Banda de paso: 5-2400MHz. Atenuación de derivación: 12dB. Pérdidas de paso: 3,2dB (862MHz) / 4,5dB (2400MHz). Con paso de corriente DC en línea troncal. Clase A	10/120
142006	DF 416	Derivador blindado de 4 salidas. Banda de paso: 5-2400MHz. Atenuación de derivación: 16dB. Pérdidas de paso: 1,8dB (862MHz) / 3,5dB (2400MHz). Con paso de corriente DC en línea troncal. Clase A	10/120
142007	DF 420	Derivador blindado de 4 salidas. Banda de paso: 5-2400MHz. Atenuación de derivación: 20dB. Pérdidas de paso: 1,5dB (862MHz) / 2,1dB (2400MHz). Con paso de corriente DC en línea troncal. Clase A	10/120
142008	DF 424	Derivador blindado de 4 salidas. Banda de paso: 5-2400MHz. Atenuación de derivación: 24dB. Pérdidas de paso: 1,3dB (862MHz) / 2dB (2400MHz). Con paso de corriente DC en línea troncal. Clase A	10/120
142009	DF 816	Derivador blindado de 8 salidas. Banda de paso: 5-2400MHz. Atenuación de derivación: 16dB. Pérdidas de paso: 3,8dB (862MHz) / 4,9dB (2400MHz). Con paso de corriente DC en línea troncal. Clase A	5/60
142010	DF 820	Derivador blindado de 8 salidas. Banda de paso: 5-2400MHz. Atenuación de derivación: 20dB. Pérdidas de paso: 1,9dB (862MHz) / 3,2dB (2400MHz). Con paso de corriente DC en línea troncal. Clase A	5/60
142011	DF 824	Derivador blindado de 8 salidas. Banda de paso: 5-2400MHz. Atenuación de derivación: 24dB. Pérdidas de paso: 1,4dB (862MHz) / 2,1dB (2400MHz). Con paso de corriente DC en línea troncal. Clase A	5/60

PAUs CLASE A


143001	PAU 4	PAU repartidor blindado de 4 salidas. Banda de paso: 5-2400MHz. Pérdidas de paso: 8,1dB (862MHz) / 10dB (2400MHz). Con paso de corriente DC . Clase A	10/120
143003	PAU 6	PAU repartidor blindado de 6 salidas. Banda de paso: 5-2400MHz. Pérdidas de paso: 10,5dB (862MHz) / 14,5dB (2400MHz). Con paso de corriente DC . Clase A	5/60
143002	PAU 8	PAU repartidor blindado de 8 salidas. Banda de paso: 5-2400MHz. Pérdidas de paso: 12,5dB (862MHz) / 16,5dB (2400MHz). Con paso de corriente DC . Clase A	5/60




TF D



TF DW



TF DI



TF DIW-100



SSB



MTB 3

BASES DE TOMA

FINAL DE DERIVACIÓN CON FILTRO TV-SAT

145001	TF D	Base de toma final derivación con garras, TV-RD / SAT con 2 conectores IEC. Frecuencia: TV-RD / SAT con paso de corriente SAT. Atenuación de derivación: <1dB (TV-RD) / <1,5dB (SAT). Fijación del conductor del cable mediante tornillo sobre plástico	10/100
145002	TF DW	Base de toma final derivación sin garras, TV-RD / SAT con 2 conectores IEC. Frecuencia: TV-RD / SAT con paso de corriente SAT. Atenuación de derivación: <1dB (TV-RD) / <1,5dB (SAT). Fijación del conductor del cable mediante tornillo sobre plástico	10/100

FINAL DE DERIVACIÓN 1GHz

145021	TF 1G	Base de toma final derivación con garras, DATOS-TV. Frecuencia: DATOS (5-65 MHz) / FM (88-108MHz) / TV (120-1000 MHz). Atenuación de derivación: <1dB (DATOS) / <1,5dB (TV). Fijación del conductor del cable mediante inserción rápida. Clase A	10/100
--------	-------	--	--------

FINAL DE DERIVACIÓN CON FILTRO TV-SAT E INSERCIÓN RÁPIDA

145006	TF DI	Base de toma final derivación con garras, TV-RD / SAT con 2 conectores IEC. Frecuencia: TV-RD / SAT con paso de corriente SAT. Atenuación de derivación: <1dB (TV-RD) / <1,5dB (SAT). Fijación del conductor del cable mediante inserción rápida	10/100
145007	TF DIW	Base de toma final derivación sin garras, TV-RD / SAT con 2 conectores IEC. Frecuencia: TV-RD / SAT con paso de corriente SAT. Atenuación de derivación: <1dB (TV-RD) / <1,5dB (SAT). Fijación del conductor del cable mediante inserción rápida	10/100
145009	TF DIW-100	Base de toma final derivación sin garras, TV-RD / SAT con 2 conectores IEC. Frecuencia: TV-RD / SAT con paso de corriente SAT. Atenuación de derivación: <1dB (TV-RD) / <1,5dB (SAT). Fijación del conductor del cable mediante inserción rápida	100

CASCADEABLE BAJAS PÉRDIDAS CON FILTRO TV-SAT COMPATIBLE SERIE TU

145008	TCI-5	Base de toma intermedia con garras, con 2 conectores IEC TV / SAT. Frecuencia: TV-RD / SAT con paso de corriente SAT. Atenuación de derivación: <5dB (TV-RD) / <6dB (SAT). Pérdidas de paso: <5,5dB. Fijación del conductor del cable mediante inserción rápida	10/100
--------	-------	---	--------

CASCADEABLES UNIVERSALES TV-SAT / TV-SAT

145003	TU F4	Base de toma final de cascada con garras, con 2 conectores IEC universales TV-RD-SAT. Frecuencia: 5-2400 MHz. Atenuación de derivación: <3dB (TV-RD) / <4dB (SAT). Fijación del conductor del cable mediante tornillo sobre plástico	10/100
145004	TU C10	Base de toma intermedia con garras, con 2 conectores IEC universales TV-RD-SAT. Frecuencia: 5-2400 MHz. Atenuación de derivación: 10dB (TV-RD) / 12dB (SAT). Pérdidas de paso: <2,9dB (TV-RD) / <3,2dB (SAT). Paso de corriente. Fijación del conductor del cable mediante tornillo sobre plástico	10/100
145005	TU C15	Base de toma intermedia con garras, con 2 conectores IEC universales TV-RD-SAT. Frecuencia: 5-2400 MHz. Atenuación de derivación: 13dB (TV-RD) / 15dB (SAT). Pérdidas de paso: <2,9dB (TV-RD) / <3,2dB (SAT). Paso de corriente. Fijación del conductor del cable mediante tornillo sobre plástico	10/100

ACCESORIOS TOMAS

144003	MTB	Marco embellecedor para toma con 2 conectores. Blanco	20/200
144004	SSB	Suplemento para montaje de toma en superficie. Blanco	10/100
144008	MTB 3	Marco embellecedor para toma con 3 conectores. Blanco	20/200



Ek ROLLER+



Accede al video demostrativo del Ek ROLLER



Ek ROLLER

CLASE A

E_{ca}

CCR 596-150



Ek ROLLER

CLASE A

F_{ca/PE}

CCR 128 N



Ek ROLLER

CLASE A

F_{ca/PE}

CCR 11T



Ek ROLLER

CLASE A

D_{ca}

CCR 96D

CCR 96D-250



ASA EN BOBINAS Ek ROLLER

CABLES COAXIALES COMPATIBLES EK ROLLER

EK ROLLER

151062 **EK ROLLER+** Dispositivo para desenrollado / enrollado de cables coaxiales compatibles con Ek roller con accesorio

1

Ek ROLLER +



Ek Roller es un concepto de dispensador de cable patentado por EK que presenta ventajas únicas en el mercado. Su reducido peso y tamaño permite guardarlo en la caja de herramientas y lo hace muy manejable en cualquier situación y entorno. Gracias a su robusta estructura de acero, admite tanto bobinas ligeras de menos de 1kg como bobinas de más de 30kg.

- ✓ El sistema de fijación rápido a la bobina permite el cambio de bobina fácilmente y sin herramientas en apenas dos segundos.
- ✓ Una vez fijado, queda automáticamente integrado en las bobinas exclusivas EK con asa lo que facilita aún más su uso y portabilidad.
- ✓ EKRoller permite no solo el desenrollado del cable con sólo tirar del mismo sino también hace cómoda la tediosa tarea del enrollado del cable sobrante al terminar la instalación.
- ✓ Las bobinas EK compatibles con EKRoller constan además de un novedoso sistema que impide que las vueltas de cable sobrante se enreden y garantiza un desenrollado fluido del mismo.
- ✓ Incluye un accesorio que añade peso para optimizar la rotación de bobinas ligeras o con poco cable. Está optimizado para la gama de PAUS PFR y PCR, pudiéndose utilizar también con otras bobinas ligeras compatibles con Ek Roller.



DESENROLLADO BOBINA Ek ROLLER+

CONDUCTOR CCS-LÁMINA Y MALLA AL PARA SMATV EK ROLLER

151048	CCR 596-150	Cable coaxial de diámetro 5,0mm. 96 hilos. Conductor CCS 0,8mm. Apantallamiento 90dB/clase A. Atenuación: 25,2dB (862MHz) / 39,9dB (2150MHz). Cubierta PVC blanco. CPR Eca. Bobina de cartón 150m para Ek ROLLER	600 10.800 21.600
151070	CCR 128D	Cable coaxial de diámetro 6,9mm. 128 hilos. Conductor CCS 1,13mm. Apantallamiento 90dB/clase A. Atenuación: 17,5dB (862MHz) / 28,5dB (2150MHz). Cubierta PVC blanco. CPR Dca. Bobina de cartón 100m para Ek ROLLER	400 7200 14400
151052	CCR 128 N	Cable coaxial de diámetro 6,8mm. 128 hilos. Conductor CCS 1,13mm. Apantallamiento 90dB/clase A. Atenuación: 17,5dB (862MHz) / 28,5dB (2150MHz). Cubierta PE negro. Bobina de cartón 100m para Ek ROLLER	400 7200 14400

TRISHIELD CONDUCTOR CCS-LÁMINA Y MALLA AL PARA CATV EK ROLLER

151054	CCR 11T	Cable coaxial trishield de diámetro 10,16mm. 128 hilos. Conductor CCS 1,63mm. Apantallamiento 110dB / clase A+. Atenuación: 11,9dB (862MHz) / 19,8dB (2150MHz). Cubierta PE negro. Bobina de madera 300m para Ek ROLLER	300 7200
--------	----------------	---	-------------

CONDUCTOR CU-LÁMINA Y MALLA CCA / CPR Dca PARA SMATV EK ROLLER

151049	CCR 596 CU-150	Cable coaxial de diámetro 5,0mm. 96 hilos. Conductor CU 0,8mm. Apantallamiento 90dB/clase A. Atenuación: 25,2dB (862MHz) / 39,9dB (2150MHz). Cubierta PVC blanco. CPR Dca. Bobina de cartón 150m para Ek ROLLER	600 10.800 21.600
--------	-----------------------	---	-------------------------

ICT 2: CONDUCTOR CU-LÁMINA CU-PE Y MALLA CCA / CPR Dca EK ROLLER

151039	CCR 96D	Cable coaxial de diámetro 6,8mm. 96 hilos. Conductor CU 1,02mm. Apantallamiento 85dB / clase A. Atenuación: 17,9dB (862MHz) / 29,6dB (2150MHz). Cubierta LSZH blanco. CPR Dca. Bobina de cartón 100m para Ek ROLLER	400 7200 14400
151040	CCR 96D-250	Cable coaxial de diámetro 6,8mm. 96 hilos. Conductor CU 1,02mm. Apantallamiento 85dB / clase A. Atenuación: 17,9dB (862MHz) / 29,6dB (2150MHz). Cubierta LSZH blanco. CPR Dca. Bobina de madera 250m para Ek ROLLER	250 9.000 18.000
151041	CCR 96N	Cable coaxial de diámetro 6,8mm. 96 hilos. Conductor CU 1,02mm. Apantallamiento 85dB / clase A. Atenuación: 17,9dB (862MHz) / 29,6dB (2150MHz). Cubierta PE negro. Bobina de cartón 100m para Ek ROLLER	400 7200 14400
151057	CCR 96N-250	Cable coaxial de diámetro 6,8mm. 96 hilos. Conductor CU 1,02mm. Apantallamiento 85dB / clase A. Atenuación: 17,9dB (862MHz) / 29,6dB (2150MHz). Cubierta PE negro. Bobina de madera 250m para Ek ROLLER	250 9.000 18.000
151042	CCR 96+D	Cable coaxial de diámetro 6,8mm. 96 hilos. Conductor CU 1,13mm. Apantallamiento 85dB / clase A. Atenuación: 17,4dB (862MHz) / 28,9dB (2150MHz). Cubierta LSZH blanco. CPR Dca. Bobina de cartón 100m para Ek ROLLER	400 7200 14400

Ek ROLLER



CLASE A

D_{ca}

CCR 96G+D

CCR 96G+D 250

Ek ROLLER



CLASE A

F_{ca/PE}

CCR 96N+

CCR 96N+ 250

Ek ROLLER



CLASE A

D_{ca}

CCR 11 CU

CCR 11 CUD

PÚBLICA
CONCURRENCIA

Ek ROLLER

N



CLASE A

C_{ca}

CCR 96+ C

CCR 11 CU C

DISEÑO
PATENTADO



CFR 5 EK

DISEÑO
PATENTADO



CFR 6 EK

151044	CCR 96+D-250	Cable coaxial de diámetro 6,8mm. 96 hilos. Conductor CU 1,13mm. Apantallamiento 85dB / clase A. Atenuación: 17,4dB (862MHz) / 28,9dB (2150MHz). Cubierta LSZH blanco. CPR Dca. Bobina de madera 250m para Ek ROLLER	250 9.000 18.000
151043	CCR 96G+D	Cable coaxial de diámetro 6,8mm. 96 hilos. Conductor CU 1,13mm. Apantallamiento 85dB / clase A. Atenuación: 17,4dB (862MHz) / 28,9dB (2150MHz). Cubierta LSZH gris. CPR Dca. Bobina de cartón 100m para Ek ROLLER	400 7200 14400
151045	CCR 96G+D-250	Cable coaxial de diámetro 6,8mm. 96 hilos. Conductor CU 1,13mm. Apantallamiento 85dB / clase A. Atenuación: 17,4dB (862MHz) / 28,9dB (2150MHz). Cubierta LSZH gris. CPR Dca. Bobina de madera 250m para Ek ROLLER	250 9.000 18.000
151046	CCR 96N+	Cable coaxial de diámetro 6,8mm. 96 hilos. Conductor CU 1,13mm. Apantallamiento 85dB / clase A. Atenuación: 17,4dB (862MHz) / 28,9dB (2150MHz). Cubierta PE negro. Bobina de cartón 100m para Ek ROLLER	400 7200 14400
151058	CCR 96N+ 250	Cable coaxial de diámetro 6,8mm. 96 hilos. Conductor CU 1,13mm. Apantallamiento 85dB / clase A. Atenuación: 17,4dB (862MHz) / 28,9dB (2150MHz). Cubierta PE negro. Bobina de madera 250m para Ek ROLLER	250 9.000 18.000
151055	CCR 11 CU	Cable coaxial de diámetro 10,03mm. 128 hilos. Conductor CU 1,63mm. Apantallamiento 90dB / clase A. Atenuación: 11,9dB (862MHz) / 19,8dB (2150MHz). Cubierta PE negro. Bobina de madera 300m para Ek ROLLER	300 7200
151056	CCR 11 CU D	Cable coaxial de diámetro 10,03mm. 128 hilos. Conductor CU 1,63mm. Apantallamiento 90dB / clase A. Atenuación: 11,9dB (862MHz) / 19,8dB (2150MHz). Cubierta LSZH blanco. CPR Dca. Bobina de madera 300m para Ek ROLLER	300 7200

ICT 2: ESPECIAL ANEXO II / CPR Dca

151051	CCR 112P-D-250	Cable coaxial de diámetro 6,8mm. 112 hilos. Conductor CCS 1,02mm. Apantallamiento 90dB/clase A. Atenuación: 17,9dB (862MHz) / 29,6dB (2150MHz). Lámina pegada sobre el dieléctrico. Cubierta LSZH blanco. CPR Dca. Bobina de madera 250 m para Ek ROLLER	250 9.000 18.000
--------	----------------	--	------------------------

PÚBLICA CONCURRENCIA: CONDUCTOR CU-LÁMINA CU-PE Y MALLA CCA / CPR Cca EK ROLLER

*Disponibilidad: **noviembre 2025**

151071	N CCR 96+ C*	Cable coaxial de diámetro 6,8mm. 96 hilos. Conductor CU 1,13mm. Apantallamiento 85dB / clase A. Atenuación: 17,4dB (862MHz) / 28,9dB (2150MHz). Cubierta LSZH blanco. CPR Cca. Bobina de cartón 100m para Ek ROLLER	400 7200 14400
151072	N CCR 11 CU C*	Cable coaxial de diámetro 10,03mm. 128 hilos. Conductor CU 1,63mm. Apantallamiento 90dB / clase A. Atenuación: 11,9dB (862MHz) / 19,8dB (2150MHz). Cubierta LSZH blanco. CPR Cca. Bobina de madera 300m para Ek ROLLER	300 7200

CONECTORES Y ACCESORIOS

TIPO F ROSCADOS CON ALETAS

162017	CFR 5 EK	Conector F macho roscado con aletas y ring para cable 4,8-5,2mm	50/2000
162015	CFR 6 EK	Conector F macho roscado con aletas y ring para cable 6,6-7,3mm	50/2000
162020	CFR 6 EK-B	Conector F macho roscado con aletas y ring para cable 6,6-7,3mm. Presentación en bote plástico	100/2000

Descubre las ventajas de los conectores patentados CFR 5 EK y CFR 6 EK



ACCESORIOS PARA CONECTORES ROSCADOS CON ALETAS

167005	EKEY	Llave especial para conectores CFR EK. Uso autónomo o Compatible con EK DRIVER	1/25
167006	EK DRIVER	Destornillador automático con puntas y accesorios. Contiene EKEY	1/32



EKEY



Ek DRIVER



FUNDA EK DRIVER



Accede al video demostrativo de EKey y Ek DRIVER



CFR 11



CCP 6



CCP 11



C95M EK



C95H EK

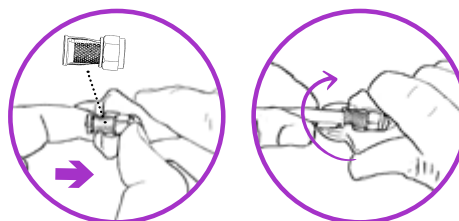
EKey es una herramienta exclusiva EK, diseñada para facilitar aún más el montaje de los conectores tipo F referencias CFR6EK y CFR5EK (patentados). EKey consta de dos grandes aletas de diseño ergonómico que se adaptan a la mano del instalador y permiten un cómodo montaje. Pero la prestación más revolucionaria de EKey es su compatibilidad con taladros y atornilladores eléctricos. Entre ellos el **EKDriver**, consiguiendo un montaje del conector prácticamente instantáneo y sin esfuerzo alguno. EKey permite aplicar una fuerza de rosado mucho mayor que en un conector roscado convencional y hace posible el montaje incluso en cables de mayor diámetro como los de tipo trishield (CC3S).

Como prestación adicional y complemento perfecto de ayuda al instalador, EKey está dotado de una llave fija de 11mm para conectores F. Al contrario que las llaves fijas metálicas que pueden dañar los equipos si se aplica fuerza excesiva, EKey está fabricado con nylon de alta resistencia y su elasticidad le confiere un control sencillo y efectivo del par de apriete.

EKDriver es un atornillador eléctrico especialmente concebido para su uso junto con la herramienta **EKey** para el montaje de conectores tipo F referencias CFR6EK y CFR5EK. Su diseño ergonómico y su tamaño son similares a un destornillador convencional lo que lo hace ideal para que todo instalador lo lleve en su caja de herramientas. Es compatible con puntas hexagonales estándar de 6mm y se suministra en un completo estuche con cargador, juego de puntas y una llave EKey.

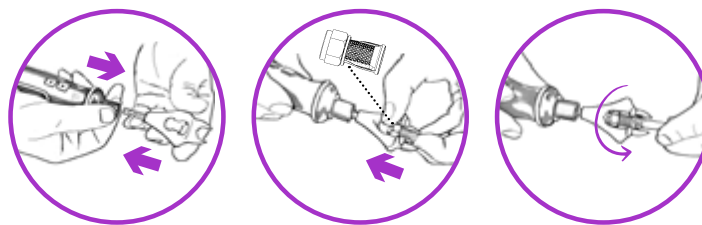
MONTAJE DE CONECTORES CFR 5 EK / CFR 6 EK CON EKEY

Ekey usado a mano



Ekey usando Ekdriver*

*Los taladros eléctricos se pueden utilizar a baja velocidad



TIPO F ROSCADOS

161006	CFR 11	Conector F macho roscado con ring para cable 11mm (CC 11)	50/400
--------	---------------	---	--------

TIPO F COMPRESIÓN

168001	CCP 6	Conector F macho compresión para cable 7mm. Compatible con cables CC 96, CC 128 y CC 3S	250/1000
168002	CCP 11	Conector F macho compresión para cable 11mm. Compatible con cable CC 11	50/400

TIPO IEC BLINDAJE CLASE A++

162018	C95M EK	Conector IEC 9,5mm macho acodado para cable 6,6-6,9mm (CC 128 / CC 3S). Conexión rápida a presión. Primer conector metálico acodado del mercado fabricado en un único bloque de zamak. Diseño patentado por EK que le confiere un apantallamiento Clase A++	25/1000
162019	C95H EK	Conector IEC 9,5mm hembra acodado para cable 6,6-6,9mm. (CC 128 / CC 3S). Conexión rápida a presión. Primer conector metálico acodado del mercado fabricado en un único bloque de zamak. Diseño patentado por EK que le confiere un apantallamiento Clase A++	25/1000
162012	C 95 M49	Conector IEC 9,5mm macho acodado para cable 4,7-5,1mm. (CC 596). Conexión rápida a presión. Primer conector metálico acodado del mercado fabricado en un único bloque de zamak. Diseño patentado por EK que le confiere un apantallamiento Clase A++	25/1000
162013	C 95 H49	Conector IEC 9,5mm hembra acodado para cable de 4,7-5,1mm. (CC 596). Conexión rápida a presión. Primer conector metálico acodado del mercado fabricado en un único bloque de zamak. Diseño patentado por EK que le confiere un apantallamiento Clase A++	25/1000



C 95 M49 · C 95 H49



C 95P-M

C 95P-H



CF 2150

CF 2150 A



AFF

AFI



AFI 90

RFF



PTV

TIPO IEC BASIC

162008	C 95P-M	Conector IEC 9,5mm macho acodado para cable 6,6 - 7,0mm. (CC 112 / CC 96 / CC3S). Conexión por tornillo	25/250
162009	C 95P-H	Conector IEC 9,5mm hembra acodado para cable de 6,6 - 7,0mm. (CC 112 / CC 96 / CC3S). Conexión por tornillo	25/250

TIPO F RÁPIDO EN ÁNGULO 90°

161002	CF 90	Conector F macho acodado clase A para cable 6,9-7,3mm. (CC 128 / CC 3S). Conexión rápida a presión	36/432
161009	CF 90 - 6	Conector F macho acodado clase A para cable de 6,6-6,9mm. (CC 112 / CC 96 / CC 128). Conexión rápida a presión	36/432

CARGAS TIPO F

163001	CF 2150	Carga terminal F 75 Ohm	25/200
163002	CF 2150 A	Carga terminal F 75 Ohm aislada	25/200

ADAPTADORES

165001	AFF	Adaptador F hembra / F hembra	25/250
165006	FFQ	Adaptador F hembra / F macho rápido	25/250
165002	AFI	Adaptador F hembra / IEC macho	25/200
165012	AFI H	Adaptador F hembra / IEC hembra	25/200
165005	AFI 90	Adaptador F hembra / IEC macho acodado	25/200
165007	IEC MM	Adaptador IEC macho / IEC macho	25/250
165008	IEC HH	Adaptador IEC hembra / IEC hembra	25/250
166001	RFF	Repartidor 2 salidas	10/400

ATENUADOR

164002	ATS	Atenuador variable con conector F. Frecuencia: 45-2300MHz. Margen de atenuación: 0-20dB. Con paso de corriente DC	1/30
--------	------------	---	------

LATIGUILLOS IEC

169001	PTV	Prolongador IEC macho/ IEC hembra. Clase A. 1,5 metros	1/200
--------	------------	--	-------

HERRAMIENTAS

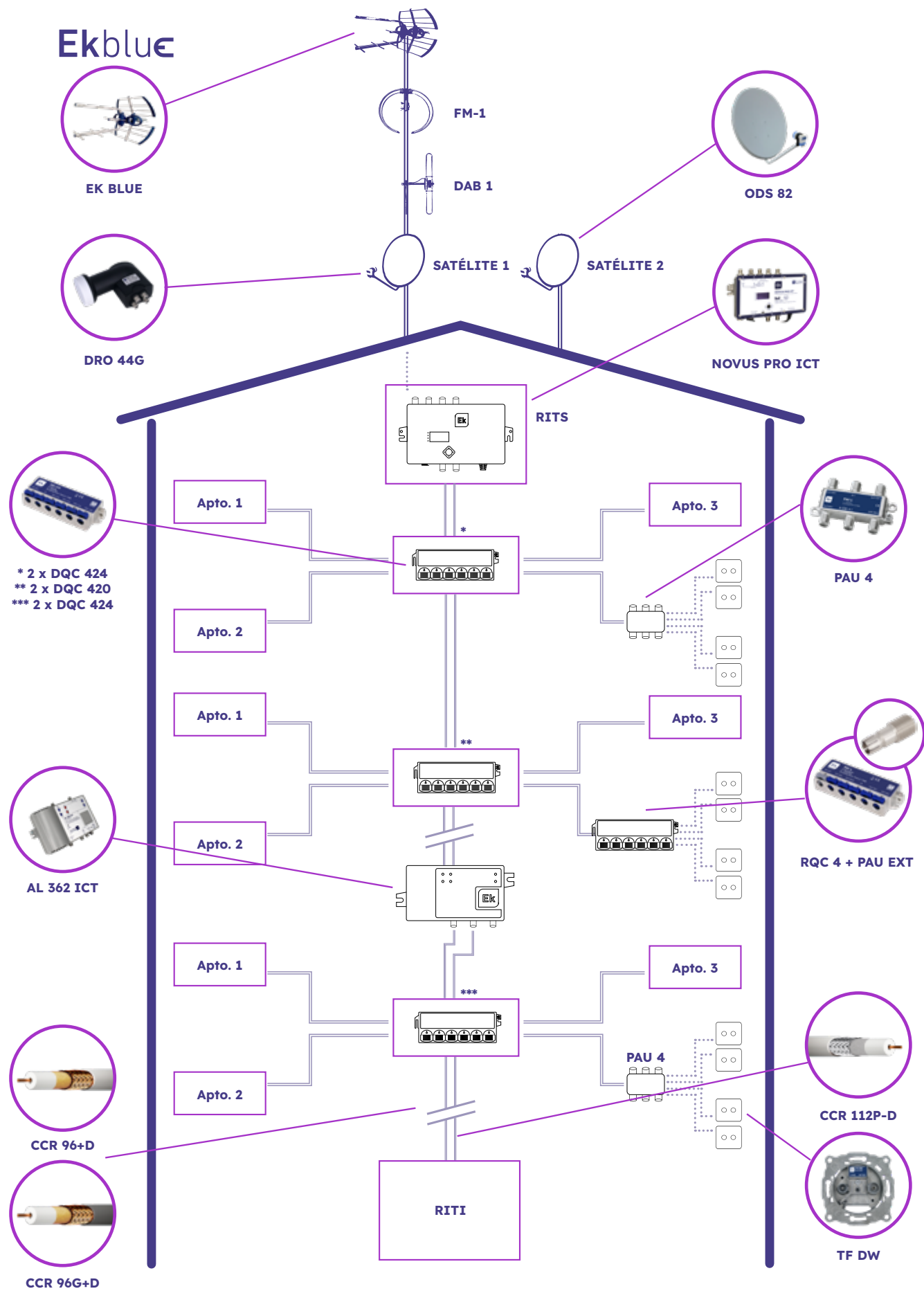
167001	PCA	Pelacables para cables coaxiales.	1/25
167007	PCA 4QC	Pelacables para cables coaxiales compatible QuiCoax	1
167004	PC QC	Pelacables recto QuiCoax 2 operaciones	1/50
167002	MCP 511	Pinza de compresión para CCP 6 y CCP 11	1/10
167003	HT 3	Herramienta de montaje y corte conectores compresión	1/25
210005	LCF	Llave de plástico para conector F	1/50

CONECTORES IEC CLASE A++ SUPERANDO TUS EXPECTATIVAS

EK presenta el primer conector metálico acodado del mercado fabricado en un único bloque de zamak. Esta gama de conectores IEC 9,5mm acodados están fabricados en una única pieza sin aberturas y con blindaje continuo. Este diseño patentado por EK les confiere el apantallamiento más elevado del mercado (Clase A++).



EJEMPLO DE INSTALACIÓN SMATV - ICT2



02

EKSELANS / ADALTRA

**ICT2:
FIBRA ÓPTICA
Y CABLEADO
ESTRUCTURADO**



TRANSMISORES, EDFAS, RECEPTORES Y SPLITTERS ÓPTICOS

Ver gamas completas en FAMILIA 06 CATV / HFC TRANSMISIÓN - RECEPCIÓN ÓPTICA / ICT2 **pag 53**

RACKS Y ACCESORIOS

ARMARIO MULTIOPERADOR PARA REGISTRO PRINCIPAL - RITI

396012	RP FO	Armario dos zonas para 48 adaptadores SC/APC. 2 bandejas para un máximo de 48 fusiones. 2 puertas con llaves independientes	1/4
396016	ARP	Placa con 16 adaptadores SC/APC montados para RP FO	1/50

BASTIDORES Y RACKS PARA REGISTRO PRINCIPAL - RITI *

396013	E R6UD	Rack mural de 19" 6U. 370 x 600 x 450mm desmontado	1
396014	E R9UD	Rack mural de 19" 9U. 500 x 600 x 450mm desmontado	1

Consultar gama completa de **OPENETICS** en la [pág. 135](#)

BANDEJAS EXTRAÍBLES PARA FIBRA-RITI *

361012	BF 24 C	Bandeja extraíble 24 puertos con 24 adaptadores SC/APC Simplex con tapón antipolvo. Adaptadores montados. 1U	1/5
361013	BF 48 C	Bandeja extraíble 48 puertos con 24 adaptadores SC/APC Duplex con tapón antipolvo. Adaptadores montados. 1U	1/5
361018	BF 24 E	Bandeja extraíble 24 puertos con 24 adaptadores montados SC/APC simplex. Identificador fibras. Tapón antipolvo. 1U	1/5
361019	BF 48 E	Bandeja extraíble 48 puertos con 24 adaptadores SC/APC duplex. Identificador fibras. Tapón antipolvo. 1U	1/5

Consultar gama completa de **OPENETICS** en la [pág. 135](#)

PANELES Y KEYSTONE JACK PARA DATOS-RITI *

05619	N 05619	Patch panel para datos 24 puertos vacío para rack 19". 1U	1/10
393022	KJ C6 HQ	Keystone jack / conector hembra CAT6 UTP sin herramienta, tipo palomilla.	1/100
5847	5847*	Conector keystone RJ45 Cat. 6 UTP, 90°/180° slim, color blanco [compatible con las herramientas Ref. 22193 y 22194]	25
5825	5825	Conector keystone RJ45 Cat. 6 UTP 180° slim tool-less, color blanco	25
5826	5826	Conector keystone RJ45 Cat. 6 UTP 180° slim tool-less, color negro	25
393016	E SC KJ M	Adaptador SC/APC con tapón antipolvo montado en adaptador para patch panel de datos	50/1000
51510	51510	Adaptador SC/APC con tapón antipolvo montado en adaptador para patch panel de datos	50/1000
393011	E FF KJ	Soporte con adaptador FF para patch panel de datos	25

Consultar gama completa de **OPENETICS** en la [pág. 100](#)

REGISTROS SECUNDARIOS

*Disponibilidad: **diciembre 2025**

361031	RS 4	Registro secundario para 4 fibras conectorizadas o fusionadas. Adaptadores SC/APC no incluidos	1/10
361032	RS 8-12	Registro secundario para 8 fibras conectorizadas o 12 fibras fusionadas. Adaptadores SC/APC no incluidos	1/10
361041	RS 24-12	Registro secundario hasta 12 fibras conectorizadas o 24 fibras fusionadas. Adaptadores SC/APC no incluidos	1/20
361042	ARS 12	Placa con 12 adaptadores SC/APC montados para RS 24-12	1/20
396023	RP FO P	Armario plástico dos zonas para 48 adaptadores SC/APC. 4 bandejas para un máximo de 48 fusiones. 2 puertas	1/6
7645	N 7645*	Registro terminación de red 60 x 50 x 8 cm. Con sistema de bisagras	1
7630	N 7630*	Registro secundario 45 x 45 x 15 cm. Con sistema de bisagras	1
7644	N 7644*	Registro secundario 70 x 50 x 15 cm. Con sistema de bisagras	1
7671	N 7671*	Registro secundario 55 x 100 x 15 cm. Con sistema de bisagras	1



RP FO



ARP



BF 48 C



Bandeja rack extraíble de gran robustez



05619



KJ C6 HQ



SC KJ M



FF KJ



RS 8-12



7630

PAUS - KITS PIGTAIL / PATCH CORD COMPATIBLES EK ROLLER

EK ROLLER

151062	EK ROLLER+	Dispositivo para desenrollado / enrollado de PAUs de fibra PFR compatibles con Ek Roller. Incluye accesorio	1
--------	-------------------	---	---

Ek ROLLER + PATENT PENDING

Ek Roller es un concepto de dispensador de cable patentado por EK que presenta ventajas únicas en el mercado. Su reducido peso y tamaño permite guardarlo en la caja de herramientas y lo hace muy manejable en cualquier situación y entorno. Permite el giro de cajas de PAU de fibra óptica sobre sí mismos, facilitando su desenrollado. Así mismo, gracias a su robusta estructura de acero, admite tanto bobinas ligeras de menos de 1kg como bobinas de más de 30kg.

- ✓ El sistema de fijación rápido a la bobina o caja de PAU de fibra permite el cambio de bobina fácilmente y sin herramientas en apenas dos segundos.
- ✓ EKRoller permite no solo el desenrollado del cable con solo tirar del mismo sino también hace cómoda la tediosa tarea del enrollado del cable sobrante al terminar la instalación.
- ✓ Las bobinas EK compatibles con Ek Roller constan además de un novedoso sistema
- ✓ Incluye un accesorio que añade peso para optimizar la rotación de bobinas ligeras o con poco cable. Está optimizado para la gama de PAUs PFR y PCR, pudiéndose utilizar también con otras bobinas ligeras compatibles con Ek Roller.

PAUS CPR Dca COMPATIBLES CON EK ROLLER

361111	PFR 10DT	PAU fibra óptica con 2 adaptadores SC/APC antipolvo y pigtail 2 fibras 10m con sistema de tracción. CPR Dca	1/16
361112	PFR 15DT	PAU fibra óptica con 2 adaptadores SC/APC antipolvo y pigtail 2 fibras 15m con sistema de tracción. CPR Dca	1/16
361113	PFR 20DT	PAU fibra óptica con 2 adaptadores SC/APC antipolvo y pigtail 2 fibras 20m con sistema de tracción. CPR Dca	1/16
361114	PFR 25DT	PAU fibra óptica con 2 adaptadores SC/APC antipolvo y pigtail 2 fibras 25m con sistema de tracción. CPR Dca	1/16
361115	PFR 30DT	PAU fibra óptica con 2 adaptadores SC/APC antipolvo y pigtail 2 fibras 30m con sistema de tracción. CPR Dca	1/16
361116	PFR 50DT	PAU fibra óptica con 2 adaptadores SC/APC antipolvo y pigtail 2 fibras 50m con sistema de tracción. CPR Dca	1/16
361117	PFR 70DT	PAU fibra óptica con 2 adaptadores SC/APC antipolvo y pigtail 2 fibras 70m con sistema de tracción. CPR Dca	1/16
361129	PFR 100DT	PAU fibra óptica con 2 adaptadores SC/APC antipolvo y pigtail 2 fibras 100m con sistema de tracción. CPR Dca	1/16

PAUS - KITS LATIGUILLOS CONECTORIZADOS /CPR Dca COMPATIBLES CON EK ROLLER

361118	PFR 20 DEK	PAU fibra óptica con 2 adaptadores SC/APC antipolvo y latiguillo conectorizado 2 fibras 20m con sistema de tracción. CPR Dca	1/16
361119	PFR 25 DEK	PAU fibra óptica con 2 adaptadores SC/APC antipolvo y latiguillo conectorizado 2 fibras 25m con sistema de tracción. CPR Dca	1/16
361120	PFR 30 DEK	PAU fibra óptica con 2 adaptadores SC/APC antipolvo y latiguillo conectorizado 2 fibras 30m con sistema de tracción. CPR Dca	1/16
361121	PFR 50 DEK	PAU fibra óptica con 2 adaptadores SC/APC antipolvo y latiguillo conectorizado 2 fibras 50m con sistema de tracción. CPR Dca	1/16
361122	PFR 70 DEK	PAU fibra óptica con 2 adaptadores SC/APC antipolvo y latiguillo conectorizado 2 fibras 70m con sistema de tracción. CPR Dca	1/16



RS 24-12



RP FO P



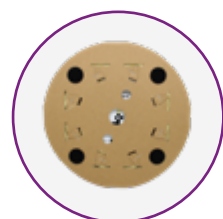
Accede al video demostrativo del Ek ROLLER



Ek ROLLER +



Bobina de cartón con sistema Ek ROLLER +




Sistema de fijación para Ek ROLLER +



Ek ROLLER + con accesorio especial para facilitar el desenrollado



PCR XX FEK



PC SA-200



RT 2 A PT



A SCAPC S



A SCAPC AD



MP 18



Orejas externas para fijación a pared para mayor comodidad



SW8 P

PATCH CORDS CON CONECTORES FLEXIBLES / BAT FIBRA / CPR Dca EK ROLLER

361126	PCR 12 FEK	Patch cord G657-A2 3mm con conectores flexibles SC/APC. Longitud 12 m. Con sistema de tracción en uno de los extremos	1/16
361127	PCR 18 FEK	Patch cord G657-A2 3mm con conectores flexibles SC/APC. Longitud 18 m. Con sistema de tracción en uno de los extremos	1/16
361128	PCR 24 FEK	Patch cord G657-A2 3mm con conectores flexibles SC/APC. Longitud 24 m. Con sistema de tracción en uno de los extremos	1/16
393016	E SC KJ M	Adaptador SC/APC con tapón antipolvo montado en adaptador para patch panel de datos	50/1000

Consultar gama completa de **OPENETICS** en la [pág. 132](#)

PATCH CORDS FIBRA 3mm

362002	OP PC SA 25	Patch cord fibra SM 3mm con conectores SC/APC. Longitud 25cm	1/250
362001	OP PC SA 100	Patch cord fibra SM 3mm con conectores SC/APC. Longitud 1m	1/250
362005	OP PC SA-200	Patch cord 3mm con conectores flexibles SC/APC. Longitud 2 m	1/250

Consultar gama completa de **OPENETICS** en la [pág. 132](#)

PIGTAILS FIBRA 0,9mm

362021	OP PT 150	Pigtail fibra SM 0,9mm con conector SC/APC. Longitud 1,5m	25
--------	------------------	---	----

Consultar gama completa de **OPENETICS** en la [pág. 135](#)

ROSETAS FIBRA, DATOS, CABLES Y ACCESORIOS

ROSETAS CON 2 PIGTAILS MONTADOS

361104	RT 2 A PT	Roseta terminal fibra con dos adaptadores antipolvo SC/APC y 2 pigtails fusionables	1/80
--------	------------------	---	------

ROSETAS VACÍAS Y ADAPTADORES DE FIBRA / BAT FIBRA

361101	RT FO	Roseta terminal fibra para adaptadores SC/APC. Adaptadores no incluidos. Compatible con registros universales de empotrar	1/25
363001	OP A SCAPC S	Adaptador SC/APC simplex con aletas de fijación	50/2000
363003	OP A SCAPC AD	Adaptador SC/APC simplex con tapa antipolvo sin aletas	25/2000
363011	OP TP AD S	Tapón para agujero no utilizado (caso de un único adaptador) en RT FO	100
366001	OP PFF 45	Protectores termoretráctiles de 45mm para fusiones. Bolsa 50 unidades	1

MULTIPLEXOR DE TELEFONÍA Y SWITCH PARA PAU ICT2

*Disponibilidad: diciembre 2025

399001	MP 18	Multiplexor pasivo telefonía CAT6 1 entrada - 8 salidas con cable extraíble. Incluye cable extraíble RJ 11 / RJ 45	1/16
334103	N SW8 P*	Switch Ethernet 8 puertos 10/100/1000. Carcasa plástica	1/50

CONECTORES FIBRA

363021	CM SA	Conector mecánico SC/APC para fibra monomodo	10/100
--------	--------------	--	--------

Consultar gama completa de **OPENETICS** en la [pág. 134](#)



R C6

KJ C6 HQ

RJ 45 C6 · RJ45U C6A



H RJ45



HCC RJ45



49823



CLU 6 CUD

ROSETAS Y CONECTORES DATOS

393021	OP R C6	Roseta terminal datos con tapa antipolvo para conector hembra de datos (no incluida)	1/16
393022	KJ C6 HQ	Keystone jack / conector hembra CAT6 UTP sin herramienta, tipo palomilla.	1/100
393003	OP RJ45 C6	Conector macho RJ45 CAT6 UTP rápido	10/1000
393008	OP RJ 45U C6A	Conector macho RJ45 CAT6A UTP rápido	10/1000
393004	OP C RJ45	Capuchón blanco para conectores RJ45 macho	10/250
393010	OP C RJ45 Y	Capuchón amarillo para conectores RJ45 macho	10/3000
393013	OP C RJ45 R	Capuchón rojo para conectores RJ45 macho	10/3000
393014	OP C RJ45 B	Capuchón azul para conectores RJ45 macho	10/3000
393015	OP C RJ45 G	Capuchón gris para conectores RJ45 macho	10/3000

Consultar gama completa de **OPENETICS** en la [pág. 100](#)

HERRAMIENTAS

394001	OP H KJ	Herramienta inserción y corte para Keystone KJ C6 / KJ C6A	1
394002	OP H RJ45	Herramienta crimpadora para conector RJ45 C6	1
394003	OP HCC RJ45	Herramienta para conectores RJ45 rápidos	1/20

CABLES DE FIBRA / CPR Dca*

49825	49825	Cable fibra óptica dieléctrico de 24 fibras ajustadas, SM, multitubo (2 fibras x 12 tubos) 900 µm LSZH Dca s2 d2 a2, cubierta color amarillo, G-657A2	1
49826	49826	Cable fibra óptica dieléctrico de 48 fibras ajustadas, SM, multitubo (2 fibras x 24 tubos) 900 µm LSZH Dca s2 d2 a2, cubierta color amarillo, G-657A2	1
360007	OP CFC	Corte de fibra	1
360015	OP CPF	Carrete grande para fibra óptica. Capacidad hasta 800 m (24 fibras) y 700 m (48 fibras)	1
360020	OP CPF 2	Carrete pequeño para fibra óptica. Capacidad hasta 500 m (24 fibras) y 400 m (48 fibras)	1

Consultar gama completa de **OPENETICS** en la [pág. 131](#)

CABLES FIBRA ÓPTICA DIELÉCTRICOS [9/125 µm] CON RECUBRIMIENTO AJUSTADO

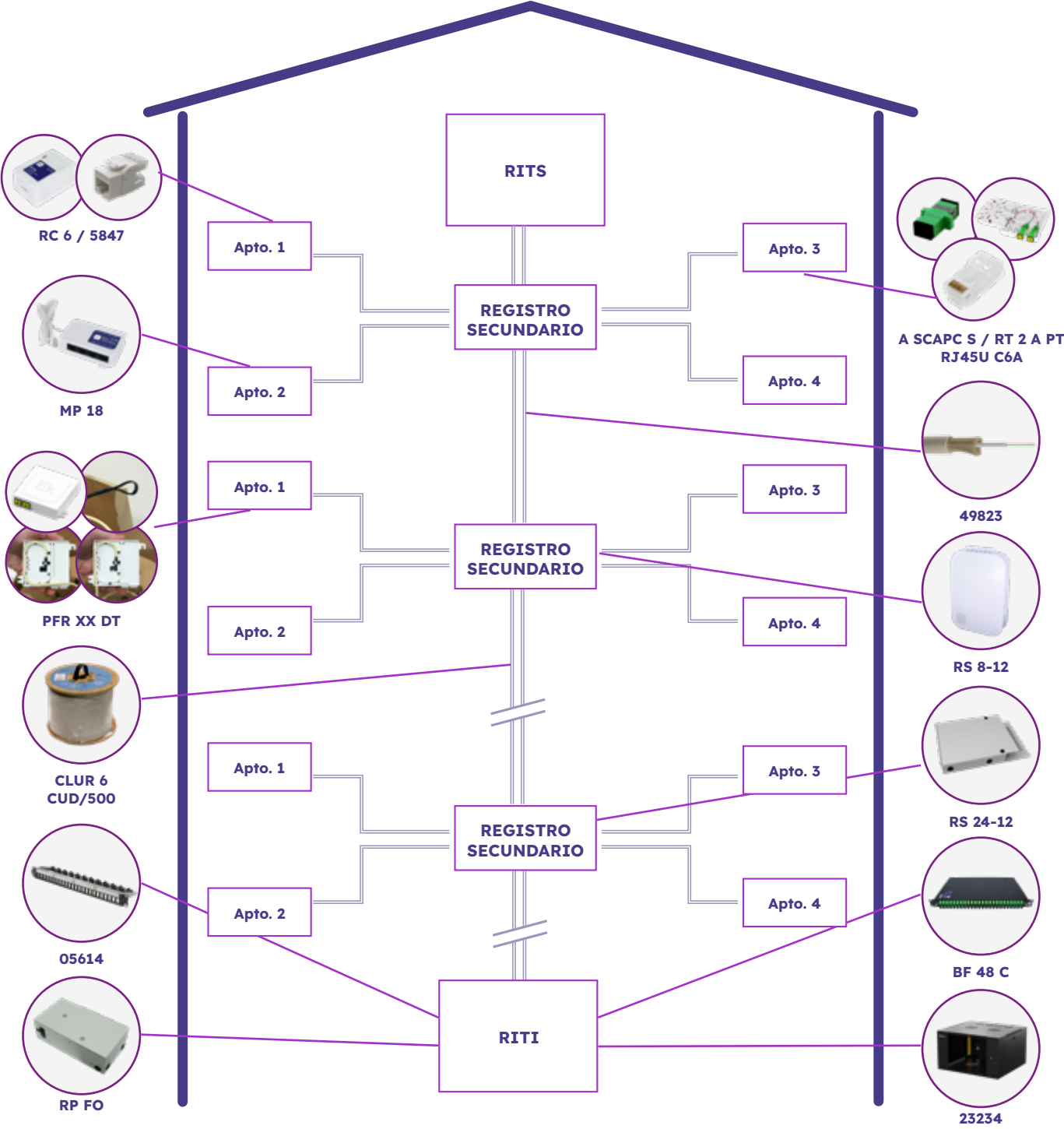
49823	49823	Cable fibra óptica dieléctrico [9/125 µm] de 2 fibras ajustadas, Dca, s2, d2, a1, cubierta color amarillo, G-657A2 (bobina 500 m). NO compatible EK ROLLER	500
49827	49827	Cable fibra óptica dieléctrico de 2 fibras SM, 900 µm, Fca, para exterior, cubierta color negro, G-657A2 FR-LSZH-UV (bobina 500 m)	500

CABLE DE DATOS* CPR Dca PULL-BOX

390010	CLU 6 CUD	Cable de datos U/UTP Cat-6 Dca CU LSZH blanco. Caja push pull 305m	305 10.980 21.960
--------	------------------	--	-------------------------

Consultar gama completa de **OPENETICS** en la [pág. 98](#)

EJEMPLO DE INSTALACIÓN DE FIBRA ÓPTICA Y DATOS - ICT2



03

EKSELANS / ADALTRA

RECEPTORES, MODULADORES, ENCODERS IP Y REPETIDORES DE MANDO A DISTANCIA





EK DR-2



EK TC DROID



EN 2HD-IP



EK PLAYER



MD HD EASY



MD HD EASY LOOP

RECEPTOR ANDROID

180032	EK DR-2	Receptor Android 4K/HD, H264/H265, WiFi 2,4/5GHz, 2 puertos USB 2.0, 1 conector HDMI, 1 conector AV, mando a distancia Bluetooth	1/20
--------	----------------	--	------

RECEPTOR DVB-T2 HD Y UHD + ANDROID

180021	EK TC DROID	Receptor televisión digital terrestre DVB-T/T2 HD H265 HEVC + Receptor Android 4K/HD, H264/H265, WiFi 2,4GHz. Con mando universal	1/20
--------	--------------------	---	------

ENCODER / STREAMER TWIN

284001	EN 2HD-IP	Encoder streamer 2 entradas HDMI. Salida IP multicast / HLS / RTMP para red local o pública (internet) de contenido online. Hasta 25 usuarios simultáneos	1/18
--------	------------------	---	------

180036	EK PLAYER	Receptor usuario para solución EN 2HD IP y canales IP en televisores	1
--------	------------------	--	---

EN 2 HD - IP + EK PLAYER

Transmisión optimizada de contenidos A/V en redes públicas y privadas

- ✓ Cartelería digital
- ✓ Streaming y distribución de contenido multimedia vía IP
- ✓ Entornos de IPTV y WebTV locales y remotos
- ✓ Emisión de contenido creado localmente (como señalización, avisos o entretenimiento) hacia múltiples puntos finales en red
- ✓ Flexibilidad y escalabilidad en distribución audiovisual
- ✓ Aplicación en salones de conferencias, aulas, salas de reuniones, hoteles, hospitales, residencias,...

Ver ejemplos de instalación en página 42



MODULADORES DIGITALES HD

122008	MD HD EASY	Modulador digital a COFDM/QAM. 1 entrada HDMI hasta 1080p. Frecuencias de salida: 170-230MHz + 470-862MHz. Nivel de salida (DIN 45004B): >80dBμV. Entrada de mezcla RF (5-862MHz). USB para programación de parámetros profesionales	1/15
--------	-------------------	--	------

122011	MD HD EASY LOOP	Modulador digital a COFDM/QAM. 1 entrada + LOOP HDMI hasta 1080p. Frecuencias de salida: 170-230MHz + 470-862MHz. Nivel de salida (DIN 45004B): >80dBμV. Entrada de mezcla RF (5-862MHz). USB para programación de parámetros profesionales	1/15
--------	------------------------	---	------



MD HD EASY RC



MD HD EASY TWIN



MD A



CHD



HDM 90F



IR W2

122014	MD HD EASY RC	Modulador digital a COFDM/QAM. 1 entrada + LOOP HDMI hasta 1080p. Frecuencias de salida: 170-230MHz + 470-862MHz. Nivel de salida (DIN 45004B): >80dBμV. Entrada de mezcla RF (5-862MHz). USB grabador/reproductor. USB para programación de parámetros profesionales. Transmisor 33/56 KHz. IR incluido. 80dB margen dinámico. 5Vdc seleccionable para alimentación TRC	1/15
--------	----------------------	--	------

122013	MD HD EASY TWIN	Modulador digital a COFDM/QAM. 2 entradas HDMI hasta 1080p. Frecuencias de salida: 170-230MHz + 470-862MHz. Nivel de salida (DIN 45004B): >80dBμV. Entrada de mezcla RF (5-862MHz). USB grabador/reproductor + USB para programación de parámetros profesionales	1/12
--------	------------------------	--	------

HD COMPATIBLE 4K

122015	MD HD L4K	Modulador digital a COFDM/QAM/ISDB-T. 1 entrada + LOOP HDMI 4K. Frecuencias de salida: 170-230MHz + 470-862MHz. Nivel de salida (DIN 45004B): >80dBμV. Entrada de mezcla RF (5-862MHz). USB para programación de parámetros profesionales	1/15
--------	------------------	---	------

059001	AMCD	Accesorio montaje moduladores HD en carril DIN	1/1000
--------	-------------	--	--------

FUENTE DE ALIMENTACIÓN

122009	FA MD	Fuente de recambio para moduladores digitales MD. 5Vdc/2A	1
--------	--------------	---	---

MODULADORES ANALÓGICOS

121001	MD A	Modulador analógico audio/vídeo de interior multinorma. Canales de salida: E2-E4, E5-S20, C21-69. Nivel de salida (DIN 45004B): 90dBμV. Entrada de mezcla RF (5-862MHz)	10/60
--------	-------------	---	-------

CABLES Y ADAPTADORES PARA MODULADORES

123001	CSR	Cable SCART IN / 3 x RCA OUT 1,5m. Para MD A	25/100
--------	------------	--	--------

125001	CHD	Cable HDMI macho / HDMI macho V2.0 1,5m	6/120
--------	------------	---	-------

165010	HDM 90F	Adaptador acodado plano HDMI macho / HDMI hembra	10
--------	----------------	--	----

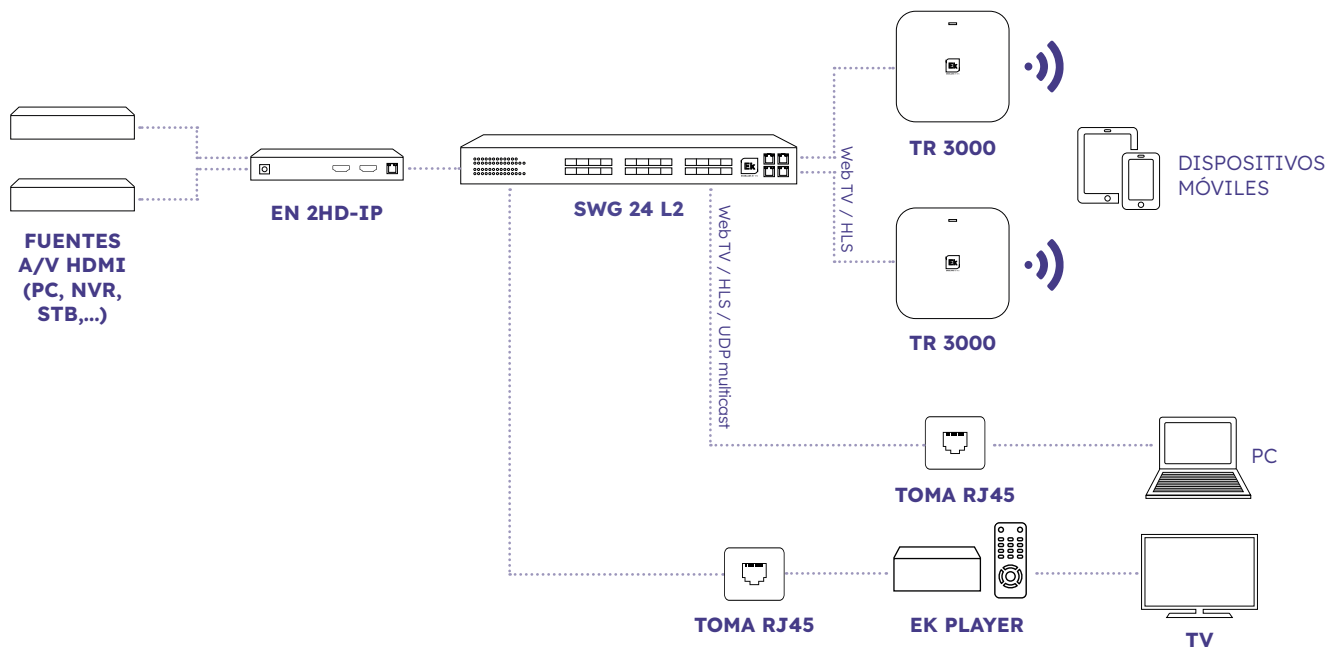
REPETIDORES MANDO A DISTANCIA

124008	IR-W2	Repetidor universal (30-60KHz) de mando a distancia sin hilos. Kit emisor-receptor	1/10
--------	--------------	--	------

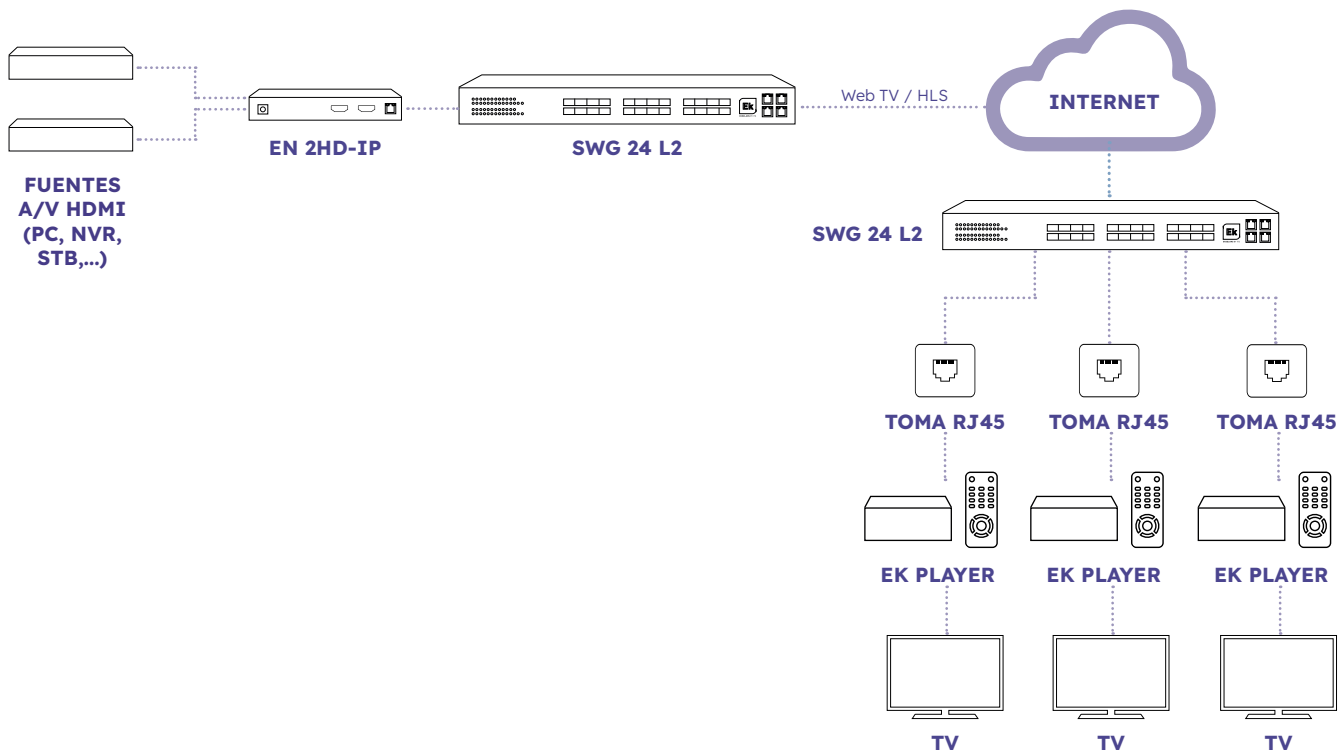
124009	IR-W2 EXT	Emisor sin hilos adicional	1/10
--------	------------------	----------------------------	------

ESQUEMAS DE INSTALACIÓN DE 2HD-IP PARA SISTEMAS DE CARTELERÍA DIGITAL

Instalación en red local. Recepción con EK PLAYER y dispositivos móviles



Instalación para transmisión a internet. Transmisión con EN 2HD-IP y recepción con EK PLAYER



04

EKSELANS / ADALTRA

CABECERA DE TRANSMODULACIÓN, ENCODERS Y STREAMERS IP





CM COMPACT 8S4



CM COMPACT PLUS 8S4



CM COMPACT PLUS 8S8



KIT CM COMPACT AV 8



CM 8SH-TC

CABECERAS COMPACTAS

ENTRADA SATÉLITE - SALIDA DVB-T / DVB-C PROGRAMABLE

085006	CM COMPACT 2S2	Transmodulador 2 entradas (2 sintonizadores) DVB-S2 + loop. Salida COFDM-QAM. Nivel de salida: 95dBμV. MER >35dB. Remultiplexación inteligente de servicios. 2 canales de salida en RF (flexibles). 13/18V, 22KHz y DiSEqC. Programación vía PC. Fuente de alimentación incluida	1
085001	CM COMPACT 8S4	Transmodulador 4 entradas (8 sintonizadores) DVB S-S2 multistream. BISS compatible. Salida COFDM-QAM. Nivel de salida: 95dBμV. MER >35dB. Remultiplexación inteligente de servicios. 4 canales de salida en RF (adyacentes). 13/18V, 22KHz y DiSEqC. Programación vía PC. Fuente de alimentación incluida	1
085002	CM COMPACT 8S8	Transmodulador 4 entradas (8 sintonizadores) DVB S-S2 multistream. BISS compatible. Salida COFDM-QAM. Nivel de salida: 95dBμV. MER >35dB. Remultiplexación inteligente de servicios. 8 canales de salida en RF (4+4 adyacentes). 13/18V, 22KHz y DiSEqC. Programación vía PC. Fuente de alimentación incluida	1
080010	CH 3 COMPACT	Chasis mural 3 unidades serie COMPACT	1
080011	CH 2 COMPACT	Chasis mural 2 unidades serie COMPACT con fijación exterior	1
080012	CHR COMPACT	Chasis rack 6 unidades serie COMPACT	1
085011	CM COMPACT PLUS 2S2	Transmodulador 2 entradas (2 sintonizadores) DVB-S2 + loop. Salida COFDM-QAM. Nivel de salida: 95dBμV. MER >35dB. Remultiplexación inteligente de servicios. 2 canales de salida en RF (flexibles). 13/18V, 22KHz y DiSEqC. Programación vía PC. Fuente de alimentación modular con amplificador 114dBμV por canal	1
085007	CM COMPACT PLUS 8S4	Transmodulador 4 entradas (8 sintonizadores) DVB S-S2 multistream. BISS compatible. Salida COFDM-QAM. Nivel de salida: 95dBμV. MER >35dB. Remultiplexación inteligente de servicios. 4 canales de salida en RF (adyacentes). 13/18V, 22KHz y DiSEqC. Programación vía PC. Fuente de alimentación modular con amplificador 112dBμV reales por canal	1
085008	CM COMPACT PLUS 8S8	Transmodulador 4 entradas (8 sintonizadores) DVB S-S2 multistream. BISS compatible. Salida COFDM-QAM. Nivel de salida: 95dBμV. MER >35dB. Remultiplexación inteligente de servicios. 8 canales de salida en RF (4+4 adyacentes). 13/18V, 22KHz y DiSEqC. Programación vía PC. Fuente de alimentación modular con amplificador 108dBμV reales por canal	1

ENTRADA DVB-T / T2 - SALIDA COFDM SD MPEG-2

085005	KIT CM COMPACT AV 8	Kit de cabecera para la conversión de 8 programas DVB-T/DVB-T2 - H264/H.265 a COFDM SD MPEG 2. 2 multiplex COFDM en la salida	1
--------	----------------------------	---	---

CABECERAS MULTIFUNCIONALES

ENTRADA SATÉLITE - SALIDA FLEXIBLE* DVB-T / DVB-C PROGRAMABLE

082255	CM 8SH-TC	Transmodulador 4 entradas - 8 sintonizadores DVB S/S2 multistream, 13/18V, 22KHz, DiSEqC, Unicable (SATCR-DCSS). USB reproductor de archivos y HDMI IN. 4 canales flexibles de salida COFDM / QAM programable. Nivel de salida 95 dBμV. MER >35dB. Remultiplexación inteligente de servicios. Programación desde PC conectado a la fuente de alimentación. Control remoto integrado desde la fuente de alimentación FA 524	1
--------	------------------	--	---

ENTRADA SATÉLITE - SALIDA FLEXIBLE* DVB-T / DVB-C PROGRAMABLE + IP

082257	CM 8SH-TC/IP	Transmodulador 4 entradas - 8 sintonizadores DVB S/S2 multistream. 13/18V, 22KHz, DiSEqC. Unicable (SATCR-DCSS). USB reproductor de archivos y HDMI IN. Salida IP + 4 canales flexibles de salida COFDM / QAM programable. Nivel de salida 95 dBμV. MER >35dB. Remultiplexación inteligente de servicios. Hasta 64 SPTS/MPTS STREAMS IP de salida. Programación desde PC conectado a la fuente de alimentación. Control remoto integrado desde la fuente de alimentación FA 524 Key	1
--------	---------------------	---	---

* 64 streams para un máximo de 64 servicios. 300Mbps máximo



CM 2S 2CI-2TC



CM 8S 4CI-4TC



CM 8S 2CI-8TC



CM 4T CI-TC



CM 4HD-T

ENTRADA SATÉLITE + CI - SALIDA DVB-T / DVB-C PROGRAMABLE

082327	CM 2S 2CI-2TC	Transmodulador twin 2 entradas (2 sintonizadores) DVB S/S2 + loop con doble lector Common Interface (2 x CI). 13/18V, 22KHz, DiSEqC. Salida COFDM-QAM. Nivel de salida: 95dBuV. MER >35dB. Remultiplexación inteligente de servicios. 2 canales de salida en RF (flexibles). Programación desde PC conectado a la fuente de alimentación. Control remoto integrado desde la fuente de alimentación FA 524 Key	1
082323	CM 8S 2CI-4TC	Transmodulador octo 4 entradas - 8 sintonizadores DVB S/S2/S2X , con doble lector Common Interface (2 x CI). 13/18V, 22KHz, DiSEqC, Unicable (SATCR-DCSS). Multistream / BISS compatible. Salida COFDM-QAM. Remultiplexación inteligente de servicios. 4 canales de salida en RF (adyacentes). Programación desde PC conectado a la fuente de alimentación. Control remoto integrado desde la fuente de alimentación FA 524 Key	1
082325	CM 8S 4CI-4TC	Transmodulador octo 4 entradas - 8 sintonizadores DVB S/S2/S2X , con cuádruple lector Common Interface (4 x CI). 13/18V, 22KHz, DiSEqC, Unicable (SATCR-DCSS). Multistream / BISS compatible. Salida COFDM-QAM. Remultiplexación inteligente de servicios. 4 canales de salida en RF (adyacentes). Programación desde PC conectado a la fuente de alimentación. Control remoto integrado desde la fuente de alimentación FA 524 Key	1
082324	CM 8S 2CI-8TC	Transmodulador octo 4 entradas - 8 sintonizadores DVB S/S2/S2X , con doble lector Common Interface (2 x CI). 13/18V, 22KHz, DiSEqC, Unicable (SATCR-DCSS). Multistream / BISS compatible. Salida COFDM-QAM. Remultiplexación inteligente de servicios. 8 canales de salida en RF (4 + 4 adyacentes). Programación desde PC conectado a la fuente de alimentación. Control remoto integrado desde la fuente de alimentación FA 524 Key	1
082326	CM 8S 4CI-8TC	Transmodulador octo 4 entradas - 8 sintonizadores DVB S/S2/S2X , con cuádruple lector Common Interface (4 x CI). 13/18V, 22KHz, DiSEqC, Unicable (SATCR-DCSS). Multistream / BISS compatible. Salida COFDM-QAM. Remultiplexación inteligente de servicios. 8 canales de salida en RF (4 + 4 adyacentes). Programación desde PC conectado a la fuente de alimentación. Control remoto integrado desde la fuente de alimentación FA 524 Key	1

ENTRADA DVB-T/T2 + DVB-C - SALIDA FLEXIBLE* DVB-T / DVB-C PROGRAMABLE

082258	CM 4T-TC	Transmodulador 1 entrada con 4 sintonizadores independientes DVBT/ T2/C + Loop - 4 canales flexibles de salida COFDM / QAM programable. Nivel de salida 95 dBuV. MER >35dB. Remultiplexación inteligente de servicios. Programación desde PC conectado a la fuente de alimentación. Control remoto integrado desde la fuente de alimentación FA 524	1
082259	CM 4T-CI-TC	Transmodulador 1 entrada con 4 sintonizadores independientes DVBT/ T2/C + Loop, con doble lector Common Interface (CI) - 4 canales flexibles de salida COFDM / QAM programable. Nivel de salida 95 dBuV. MER >35dB. Remultiplexación inteligente de servicios. Programación desde PC conectado a la fuente de alimentación. Control remoto integrado desde la fuente de alimentación FA 524	1

MODULADORES MULTIENTRADA - SALIDA DVB-T / DVB-C PROGRAMABLE FLEXIBLE*

082004	CM 4HD-TC	Encoder entrada 4 x HDMI / salida COFDM-QAM. Nivel de salida: 95dBuV. MER >35dB. Remultiplexación de 4 entradas HDMI en dos canales RF DVB-T/ DVB-C (flexibles). Programación via PC. Telecontrol a través de RJ45 en la fuente de alimentación FA 524	1
082022	CM 4HD-T	Encoder entrada 4 x HDMI / salida COFDM. Nivel de salida: 95dBuV. MER >35dB. Remultiplexación de 4 entradas HDMI en dos canales RF DVB-T(flexibles). Programación via PC. Telecontrol a través de RJ45 en la fuente de alimentación FA 524	1



CM 4AV-TC



CM 8S-IP



CM 8S 2CI-IP



CM 8S 4CI-IP



CM 8TC-IP

MODULADORES MULTIENTRADA - SALIDA DVB-T FLEXIBLE*

082025	CM 2AV-T	Encoder entrada 2 x AV (CVBS) / salida COFDM. Nivel de salida 95 dBμV. MER >32dB. Remultiplexación de 2 entradas AV en un único canal DVB-T. Programación desde PC conectado a la fuente de alimentación. Telecontrol a través de RJ45 en la fuente de alimentación FA 524	1
082003	CM 4AV-TC	Encoder entrada 4 x AV (CVBS) / salida COFDM. Nivel de salida: 95dBμV. MER >35dB. Remultiplexación de 4 entradas A/V en un único canal RF DVB-T. Programación vía PC. Telecontrol a través de RJ45 en la fuente de alimentación FA 524	1

ENTRADA SATELITE + HDMI - SALIDA IP

082294	CM 8S-IP	Transmodulador 4 entradas - 8 sintonizadores DVB S/S2/S2X, 13/18V, 22KHz, DiSEqC, Unicable (SATCR-DCSS). Multistream / BISS compatible. Hasta 64 SPTS/MPTS STREAMS IP de salida. Programación desde PC conectado a la fuente de alimentación. Control remoto integrado desde la fuente de alimentación FA 524 Key	1
082262	CM 8SH-IP	Transmodulador 4 entradas - 8 sintonizadores DVB S/S2 multistream, 13/18V, 22KHz, DiSEqC, Unicable (SATCR-DCSS). USB reproductor de archivos y HDMI IN. Hasta 64 SPTS/MPTS STREAMS IP de salida. Programación desde PC conectado a la fuente de alimentación. Control remoto integrado desde la fuente de alimentación FA 524 Key	1
082295	CM 8S 2CI-IP	Transmodulador octo 4 entradas - 8 sintonizadores DVB S/S2/S2X , con doble lector Common Interface (2 x CI). 13/18V, 22KHz, DiSEqC, Unicable (SATCR-DCSS). Multistream / BISS compatible. Hasta 64 SPTS/MPTS STREAMS IP de salida. Programación desde PC conectado a la fuente de alimentación. Control remoto integrado desde la fuente de alimentación FA 524 Key	1
082322	CM 8S 4CI-IP	Transmodulador octo 4 entradas - 8 sintonizadores DVB S/S2/S2X , con cuádruple lector Common Interface (4 x CI). 13/18V, 22KHz, DiSEqC, Unicable (SATCR-DCSS). Multistream / BISS compatible. Hasta 64 SPTS/MPTS STREAMS IP de salida. Programación desde PC conectado a la fuente de alimentación. Control remoto integrado desde la fuente de alimentación FA 524 Key	1

* 64 streams para un máximo de 64 servicios. 300Mbps máximo

ENTRADA DVB-T/T2 + DVB-C - SALIDA IP

082260	CM 4T-IP	Transmodulador 1 entrada con 4 sintonizadores independientes DVB-T/ T2/C + Loop. Hasta 64 SPTS/MPTS STREAMS IP de salida. Programación desde PC conectado a la fuente de alimentación. Control remoto integrado desde la fuente de alimentación FA 524 Key	1
082261	CM 4T-CI-IP	Transmodulador 1 entrada con 4 sintonizadores independientes DVB-T/ T2/C + Loop, con doble lector Common Interface (2 x CI) - Hasta 64 SPTS/MPTS STREAMS IP de salida. Programación desde PC conectado a la fuente de alimentación. Control remoto integrado desde la fuente de alimentación FA 524 Key	1
082293	CM 8TC-IP	Transmodulador 2 entradas con 4 sintonizadores independientes por entrada o 1 entrada (Loop) para 8 sintonizadores DVB-T/T2/C. Hasta 64 SPTS/MPTS STREAMS IP de salida. Programación desde PC conectado a la fuente de alimentación. Control remoto integrado desde la fuente de alimentación FA 524 Key	1

* 64 streams para un máximo de 64 servicios. 300Mbps máximo

STREAMERS MULTIENTRADA - SALIDA IP

082007	CM 4AV-IP	Streamer IP con entrada 4 x AV (CVBS). Salida IP 1000Mbps. RTP / UDP. QoS	1
082008	CM 4HD-IP	Streamer IP con entrada 4 x HDMI (hasta 1080p). Salida IP 1000Mbps. RTP / UDP. QoS	1



CM IP CI-TC



CM TO 3-1310



FA 524



CM AMP 114



CH3 TR

ENTRADA IP - SALIDA DVB-T / DVB-C PROGRAMABLE

082018	CM IP-TC	Entrada IP. 31 streams SPTS / MPTS. 1000Mbps. RTP-UDP / salida COFDM-QAM. Nivel de salida: 95dBμV. MER >35dB. 4 canales de salida en RF (flexibles). Programación vía PC. Telecontrol a través de RJ45 en la fuente de alimentación FA 524	1
--------	-----------------	--	---

082019	CM IP CI-TC	Entrada IP. 31 streams SPTS / MPTS. 1000Mbps. RTP-UDP + 2 x Common interface / salida COFDM-QAM. Nivel de salida: 95dBμV. MER >35dB. 4 canales de salida en RF. Programación vía PC. Telecontrol a través de RJ45 en la fuente de alimentación FA 524	1
--------	--------------------	---	---

* 32 servicios por stream. Máximo 512 servicios y 200Mbps

ENTRADA IP - SALIDA IP

082037	CM IP CI-IP	Entrada IP. 31 streams SPTS / MPTS. 1000Mbps. RTP-UDP + 2 x Common interface / Salida IP 1000 Mbps. RTP / UDP. QoS Hasta 64 SPTS/MPTS STREAMS IP de salida. Programación desde PC conectado a la fuente de alimentación. Telecontrol a través de RJ45 en la fuente de alimentación FA 524	1
--------	--------------------	---	---

* 32 servicios por stream. Máximo 512 servicios y 300Mbps

TRANSMISOR ÓPTICO 1 GHZ

274101	CM TO 3-1310	Transmisor óptico IN 47-1000MHz / OUT 1310nm láser DFB. Potencia óptica 3dBm. SC/APC. Autoalimentado	1
--------	---------------------	--	---

TRANSMISOR ÓPTICO 2,6GHZ

274102	CM TO 10 FI-1550	Transmisor óptico IN 30-2600MHz / OUT 1550nm láser DFB. Potencia óptica 10dBm. Señales digitales. SC/APC. Autoalimentado. Compatible con Cabecera CM	1
--------	-------------------------	--	---

EDFA

274108	CM EDFA 122	Amplificador óptico 1550nm láser DFB. Potencia óptica 22dBm. Autoalimentado	1
--------	--------------------	---	---

REPARTIDORES ÓPTICOS

274103	CM RF 2	Splitter óptico 2 salidas. Compatible con Cabecera CM	1
274104	CM RF 4	Splitter óptico 4 salidas. Compatible con Cabecera CM	1
274105	CM RF 8	Splitter óptico 8 salidas. Compatible con Cabecera CM	1

ACCESORIOS

082009	FA 524	Fuente de alimentación modular 5Vdc - 20A. Incluye RJ45 de Telecontrol y USB de programación	1
082045	FA 524 KEY	Fuente de alimentación modular 5Vdc - 20A. Incluye RJ45 de Telecontrol y USB de programación. Contiene CM KEY	
082329	CM AMP 114	Amplificador serie CM G: 20dB. Nivel de salida (DIN 45004B) 114dBμV	1
082010	FA 55	Fuente de alimentación enchufable 5Vdc - 5A para módulos FTA y moduladores multientrada. Soporta un módulo CM + LNB. Requiere CM PR	1
082014	CM PR	Unidad exterior para programación cabecera CM por USB Necesaria con fuente FA 55	1
082015	CM KEY	Clave para acceso a telegestión cabecera CM	1
080005	CHM TR	Chasis mural 6 unidades (5 módulos + 1 fuente)	1
080008	CH 3 TR	Chasis mural 3 unidades (2 módulos + 1 fuente)	1
080006	CHR TR	Chasis para RACK 6 unidades (5 módulos + 1 fuente)	1

SOLUCIONES TECNOLÓGICAS PARA EL SECTOR HOTELERO Y SOCIOSANITARIO

EK pone a disposición del sector hotelero y sociosanitario una amplia gama de soluciones tecnológicas que permite responder a las necesidades y exigencias actuales en materia de conectividad y entretenimiento.

Basado en desarrollos propios, EK dispone de un amplio abanico de equipamiento profesional que permite generar entornos multimedia evolucionados en hoteles -Chromecasting, IPTV, streaming para dispositivos móviles-, ya sea actualizando infraestructuras existentes sin necesidad de obras o bien implementando sistemas avanzados FTTR (Fiber-To-The-Room) sobre fibra óptica.



TRANSMODULADORES RF

STREAMERS IP

SISTEMA IPTV EK HOTEL

**SISTEMAS DE TRANSMISIÓN
A TRAVÉS DE RED PÚBLICA**

CARTELERÍA DIGITAL

CHROMECASTING

VIDEO-ON-DEMAND (Vod)

FTTR-GPON

WiFi

**EKOAX
INTERNET POR COAXIAL**

**ENTRETENIMIENTO E
INTERACTIVIDAD**

Accede al
apartado
hospitality
de nuestra web



05

EKSELANS / ADALTRA

**HOSPITALITY /
SERVIDORES IPTV /
CHROMECASTING /
OTT Y OPERADORES**





EK BRIDGE · EK LINK



FA 510



EK LINK R




EK STREAM PLUS · OTT BY EK



EK HOTEL TV / EK HOTEL TV PRO



EKHOTELTV



TRANSCODIFICADORES, TRANSRATING, OTT Y STREAMING IP

280026	EK BRIDGE	Encapsulador / desencapsulador de contenido multicast en HTTP (hasta 20 servicios SD o 15 servicios HD) para su transporte a través de Internet pública. Transmisión punto a punto. Autoalimentado	1
280027	EK LINK	Conversor / Adaptador IP bidireccional entre protocolos multicast y WebTV (HLS / RTMP / MPEG-DASH) para servicios de TV con capacidades de transcodificación de audio (hasta 20 servicios SD o 15 servicios HD). Autoalimentado	1
280052	EK LINK R	Conversor / Adaptador IP bidireccional entre protocolos multicast y WebTV (HLS / RTMP / MPEG-DASH) para servicios de TV con capacidades de transcodificación de audio (hasta 20 servicios SD o 15 servicios HD). Formato rack 19"	1
280044	EK STREAM PLUS	Transcodificador MPEG-2 / H-264 / H265 de servicios de televisión (hasta 30 servicios SD o 15 servicios HD). Entrada y salida IP. Capacidad de conversión bidireccional entre protocolos multicast y WebTV (HLS / RTMP / MPEG-DASH)	1
280032	OTT BY EK*	Servidor OTT para un máximo de 64 servicios y 250 usuarios simultáneos. Incluye motor de video para diferentes formatos WebTV (HLS / RTMP / MPEG-DASH) y portal web configurable, multidispositivo para el acceso a los servicios mediante navegador. Opción de acceso restringido mediante tokens e interfaz para integración con pasarelas de pago. Payout con conmutación optimizada. Compatible DRM	1
280031	EK STREAM PLUS + OTT*	Servidor OTT para un máximo 30 servicios y 125 usuarios simultáneos con capacidad de transcodificación previa de servicios (hasta 16 servicios SD / 8 servicios HD) Entrada y salida IP. Capacidad de conversión bidireccional entre protocolos multicast y WebTV (HLS / RTMP / MPEG-DASH). Incluye motor de video para diferentes formatos WebTV (HLS, RTMP, MPEG DASH) y portal web configurable, multi-dispositivo, para el acceso a los servicios mediante navegador, con opción de acceso restringido mediante tokens y con interfaz para integración con pasarelas de pago	1
280049	EK EPG	Servicio de generación flexible de guía electrónica de programación (EPG) para plataformas OTT y DVB. Gestión desde la nube mediante interfaz web	1
311008	EK SOP	Soporte remoto para puesta en marcha	1

*Consultar licencia anual

HOSPITALITY / SOCIO SANITARIO / IPTV

280029	EK STREAM BASIC	Transcodificador MPEG-2 / H-264 / H265 de servicios de televisión (hasta 4 servicios SD o 2 servicios HD). Entrada y salida IP. Capacidad de conversión bidireccional entre protocolos multicast y WebTV (HLS / RTMP / MPEG-DASH). Formato cabecera CM. Autoalimentado	1
280044	EK STREAM PLUS	Transcodificador MPEG-2 / H-264 / H265 de servicios de televisión (hasta 30 servicios SD o 15 servicios HD). Entrada y salida IP. Capacidad de conversión bidireccional entre protocolos multicast y WebTV (HLS / RTMP / MPEG-DASH). Formato rack 19"	1
280047	EK HOTEL TV	Servidor de tratamiento IPTV multicast / web TV para hoteles. Portal de configuración simplificado. Gestión de lista de canales e información personalizable por usuario. Gestión remota de dispositivos STB PROF. Payout 2 canales. Formato cabecera CM. Autoalimentado	1
280059	EK HOTEL TV PRO	Servidor de tratamiento IPTV multicast / web TV para hoteles. Portal de configuración simplificado. Gestión de lista de canales e información personalizable por usuario. Gestión remota de dispositivos STB PROF. Transmisión de canales de WebTV (HLS / RTMP / MPEG-DASH) sobre WiFi para un máximo de 20 servicios SD o 7HD y 70 usuarios. Payout 2 canales. Formato cabecera CM. Autoalimentado	1
280082	MVOD	Opción VOD para EK HOTEL TV PRO / EK HEALTH PRO	1
280083	MPT	Opción planificador de tareas para EK HOTEL TV / PRO	1



EK HOTEL TV PLUS



EK HEALTH / EK HEALTH PRO



CRP 4K



MU CAST



Ejemplo de pantalla de bienvenida EK CAST

280048	EK HOTEL TV PLUS	Servidor de tratamiento IPTV multicast / web TV para hoteles. Portal de configuración simplificado. Gestión de lista de canales e información personalizable por usuario. Gestión remota de dispositivos STB PROF. Transmisión de canales de WebTV (HLS / RTMP / MPEG-DASH) sobre WiFi para un máximo de 64 servicios SD o 22HD y 250 usuarios. Playout 5 canales. VOD	1
280064	EK HEALTH	Servidor de tratamiento IPTV multicast / web TV para hospitales / residencias. Portal de configuración simplificado. Configuración de canales e información personalizable según las características del paciente o residente. Opción de creación de notificaciones, alertas o alarmas dirigidas al personal encargado de la atención del paciente o residente. Apagado y encendido centralizado de receptores, opción de limitación de volumen máximo, posibilidad de selección centralizada y temporizada de canales. Playout 2 canales. Formato cabecera CM. Autoalimentado	1
280065	EK HEALTH PRO	Servidor de tratamiento IPTV multicast / web TV para hospitales / residencias. Portal de configuración simplificado. Configuración de canales e información personalizable según las características del paciente o residente. Opción de creación de notificaciones, alertas o alarmas dirigidas al personal encargado de la atención del paciente o residente. Apagado y encendido centralizado de receptores, opción de limitación de volumen máximo, posibilidad de selección centralizada y temporizada de canales. Transmisión de canales de WebTV (HLS / RTMP / MPEG-DASH) sobre WiFi para un máximo de 20 servicios SD o 7HD y 70 usuarios. Playout 2 canales. Formato cabecera CM. Autoalimentado	1
280066	EK HEALTH PLUS	Servidor de tratamiento IPTV multicast / web TV para hospitales / residencias. Portal de configuración simplificado. Configuración de canales e información personalizable según las características del paciente o residente. Opción de creación de notificaciones, alertas o alarmas dirigidas al personal encargado de la atención del paciente o residente. Apagado y encendido centralizado de receptores, opción de limitación de volumen máximo, posibilidad de selección centralizada y temporizada de canales. Transmisión de canales de WebTV (HLS / RTMP / MPEG-DASH) sobre WiFi para un máximo de 64 servicios SD o 22HD y 250 usuarios. Playout 5 canales. VOD	1
280093	CRP 4K	Dispositivo casting 4K con protección antirrobo. Incluye servicio de configuración	1
180014	N L IPTV	Sistema de gestión para dispositivo dongle IPTV	1
280098	MU CAST	Mando a distancia universal para TV y dispositivo IPTV. IR + Bluetooth	1
HOSPITALITY / CHROMECASTING			
280070	RGM	Router multi puerto (10 x 1Gb)	1
280055	EK CAST MINI	Mini servidor de gestión de dispositivos casting para un máximo de 40 dispositivos (sistema de gestión L CAST incluido). Formato sobremesa	1
280053	EK CAST	Servidor RACK de gestión de dispositivos casting para un máximo de 250 dispositivos	1
280084	EK CAST PLUS	Servidor RACK de gestión de dispositivos casting para un máximo de 500 dispositivos	1
280093	CRP 4K	Dispositivo casting 4K con protección antirrobo. Incluye servicio de configuración	1
280098	MU CAST	Mando a distancia universal para TV y dispositivo CAST. IR + Bluetooth	1
125004	CHD CR	Cable HDMI 0.5m macho-hembra	1
280056	L CAST	Sistema de gestión para dispositivos casting	1
280101	N C CAST R	Configuración remota CRP 4K	1
280058	IPMS	Interfaz gráfico de configuración para la conexión PMS a través de Char	1
311008	EK SOP	Soporte remoto para puesta en marcha	1



EKHOTELTV +



EkCAST INTEGRADO



Accede al vídeo
demostrativo del
Ek Hotel + Ek Cast

COMBINA TU SOLUCIÓN EK HOTEL Y EK CAST EN UN ÚNICO DISPOSITIVO DE USUARIO.

Elige el servidor EK HOTEL y EK CAST que mejor se adapte a tu proyecto y complétalo con los siguientes artículos para ofrecer a los huéspedes una experiencia de entretenimiento y conectividad totalmente integrada:



CRP 4K

24 puertos
PoE.
Gestionable L2+
y CloudPro



SW10G 48-AXL3



EN 2HD-IP

2 HDMI >
IP / WebTV



CM IP-TC



CHR TR



UPS 1000

EK HOTEL + EK CAST INTEGRADO

280093	CRP 4K	Dispositivo casting + IPTV 4K con protección antirrobo. Incluye servicio de configuración	1
280099	N L CAST IP	Sistema de gestión para dispositivos casting + iptv combinados	1
280098	MU CAST	Mando a distancia universal para TV y dispositivo IPTV. IR + Bluetooth	1

SWITCHES GESTIONABLES

334200	SWG 24 L2	Switch Ethernet Layer2+. 24 puertos x Gb Ethernet + 4 x SFP. 1Gbps. IGMP snooping.	1
334201	SWG 24-AX	Switch gestionable 24 puertos GE PoE+ y 4 puertos SFP. IGMP snooping. Compatible con cloudPRO y APPs.	1
331027	SW10G 48-AXL3	Switch gestionable 48 puertos 10/100/1000. 4 puertos SFP 10GE. POE+ hasta 405W. IGMP snooping. Compatible cloudPro y APPs.	1

ENCODER / STREAMER TWIN

284001	EN 2HD-IP	Encoder streamer 2 entradas HDMI. Salida IP multicast / HLS / RTMP para red local o transmisión online. Hasta 25 usuarios	1/18
180036	EK PLAYER	Receptor usuario para solución EN 2HD IP y canales IP en televisores	1

ENCODERS ENTRADA IP - SALIDA DVB-T / DVB-C PROGRAMABLE

082018	CM IP-TC	Entrada IP. 31 streams SPTS / MPTS. 1000Mbps. RTP-UDP / salida COFDM-QAM. Nivel de salida: 95dBµV. MER >35dB. 4 canales de salida en RF (flexibles). Programación via PC. Telecontrol a través de RJ45 en la fuente de alimentación FA 524	1
082019	CM IP CI-TC	Entrada IP. 31 streams SPTS / MPTS. 1000Mbps. RTP-UDP + 2 x Common interface / salida COFDM-QAM. Nivel de salida: 95dBµV. MER >35dB. 4 canales de salida en RF. Programación via PC. Telecontrol a través de RJ45 en la fuente de alimentación FA 524	1
082009	FA 524	Fuente de alimentación modular 5Vdc - 20A. Incluye RJ45 de Telecontrol y USB de programación	1
080006	CHR TR	Chasis para RACK 6 unidades (5 módulos + 1 fuente)	1

* 32 servicios por stream. Máximo 512 servicios y 200Mbps

STREAMERS MULTIENTRADA - SALIDA IP

082007	CM 4AV-IP	Streamer IP con entrada 4 x AV (CVBS). Streams de salida 1000Mbps. RTP / UDP. QoS	1
082008	CM 4HD-IP	Streamer IP con entrada 4 x HDMI (hasta 1080p). Streams de salida 1000Mbps. RTP / UDP. QoS	1

EQUIPOS DE CONTINUIDAD

312004	UPS 1000	Equipo de continuidad 1KVA online. Eficiencia AC/AC 92%. Factor de potencia 0.9. Autonomía 9 minutos. Display y formato rack 19"	1
312005	PB UPS	Pack baterías externas	1
312006	SNMP UPS	Tarjeta SNMP de control	1

06

EKSELANS / ADALTRA

CATV / HFC TRANSMISIÓN - RECEPCIÓN ÓPTICA / ICT2





AC 129 TR



JXP X



JMP -1 / STI-3.5 / TSI-1/9



FA 6AC



MCAL 381 LR



MAA 22



TO 3 1310

AMPLIFICADORES DE LÍNEA/TELEDISTRIBUCIÓN

CATV TELEALIMENTADO

102007	AC 129 TR	Amplificador IP64 bidireccional troncal telealimentado. G: 39dB (85-1006MHz) / -2,5/25dB configurable (5-65MHz). Nivel de salida: 129dBμV (DIN 45004B / 118dBμV 42 canales CENELEC). Alimentación Vac. Conectores PG11. Adaptadores 5/8, JMP-1 y JXP-0 incluidos	1
102008	JMP-1	Paso directo de señal para AC 129 TR	1
102009	STI-3,5	Repartidor de señal (-3,5/-3,5dB) para AC 129 TR	1
102010	TSI-1/9	Derivador de señal (-1/-9dB) para AC 129 TR	1
102011	JXP 0	Atenuador 0dB para AC 129 TR	10
102012	JXP 2	Atenuador 2dB para AC 129 TR	10
102013	JXP 3	Atenuador 3dB para AC 129 TR	10
102014	JXP 6	Atenuador 6dB para AC 129 TR	10
102015	JXP 9	Atenuador 9dB para AC 129 TR	10
102016	JXP 12	Atenuador 12dB para AC 129 TR	10
161012	A 11-58	Adaptador PG11 a 5/8	1
161011	C 58-11	Conector 5/8 para cables 10/11mm	1/20
161013	C 58-15	Conector 5/8 para cables 15/16mm	1
161014	A 58-F	Adaptador 5/8 a F	1

FUENTES PARA TELEALIMENTACIÓN

102020	FA 6AC	Fuente para telealimentación AC 129 TR. 60 Vac / 6A	1
--------	---------------	---	---

CATV AUTOALIMENTADOS

061007	MCAL 381LR	Micro central / amplificador de línea 1 entrada (88 - 1000MHz) y línea de retorno pasiva 5-65MHz. G: 26dB (88MHz) -32dB (1000MHz). Nivel de salida (DIN 45004B): 117dBμV (VHF) - 114dBμV (UHF). Clase A. Compatible con EKOAX	10/60
102006	AC 118 R	Amplificador con línea de retorno pasiva 5-65MHz. Frecuencia directa 87-1000MHz. G: 38dB. Nivel de salida (DIN 45004B) 118dBμV. TEST: -20dB. Compatible con EKOAX	6/24

AMPLIFICADORES DE APARTAMENTO

CATV

111009	MAA 22	Amplificador de apartamento con línea de retorno. 1 entrada (5-65 / 88-1000MHz). 1 salida. G: 12-17-22dB. Nivel de salida (DIN 45004B): 110dBμV. Compatible con EKOAX	10/60
--------	---------------	---	-------

TRANSMISORES, SPLITTERS Y RECEPTORES ÓPTICOS

TRANSMISORES ÓPTICOS SERIE BASIC

271017	TO 3 1310	Transmisor óptico IN 47-1000MHz / OUT 1310nm láser DFB. Potencia óptica 3dBm. SC/APC	1
271001	TO 3 FI	Transmisor óptico IN 30-2600MHz / OUT 1310nm láser DFB. Potencia óptica 3dBm. Señales digitales. SC/APC	1
271022	TO 10 FI 1550	Transmisor óptico IN 30-2600MHz / OUT 1550nm láser DFB. Potencia óptica 10dBm. Señales digitales. SC/APC	1



CM TO 3 FI-1550



CM EDFA 122



TOR 3 GPON



EDFA 816



EDFA 3219



CM RF 8

TRANSMISORES ÓPTICOS SERIE CM

274101	CM TO 3-1310	Transmisor óptico IN 47-1000MHz / OUT 1310nm láser DFB. Potencia óptica 3dBm. SC/APC. Autoalimentado	1
274102	CM TO 10 FI-1550	Transmisor óptico IN 30-2600MHz / OUT 1550nm láser DFB. Potencia óptica 10dBm. Señales digitales. SC/APC. Autoalimentado. Compatible con cabecera CM	1

EDFA SERIE CM

274108	CM EDFA 122	Amplificador óptico 1550nm láser DFB. Potencia óptica 22dBm. Autoalimentado	1
--------	--------------------	---	---

TRANSMISORES ÓPTICOS FORMATO RACK

271021	TOR 3 GPON	Transmisor óptico profesional IN 47-1000MHz / OUT 1550nm láser DFB. Potencia óptica 3dBm. SC/APC	1
271020	TOR 3 GPON FI	Transmisor óptico profesional IN 47-2600MHz / OUT 1550nm láser DFB. Potencia óptica 3dBm. SC/APC	1

EDFAs FORMATO RACK MULTIPUERTO

310023	EDFA 812	Amplificador óptico 8 vías 1550nm + multiplexor 1490nm y 1310nm. Potencia óptica total: 23dBm. Potencia óptica por puerto: 12,5dBm	1
310010	EDFA 816	Amplificador óptico 8 vías 1550nm + multiplexor 1490nm y 1310nm. Potencia óptica total: 27dBm. Potencia óptica por puerto: 16,5dBm	1
310011	EDFA 1617	Amplificador óptico 16 vías 1550nm + multiplexor 1490nm y 1310nm. Potencia óptica total: 31dBm. Potencia óptica por puerto: 17dBm	1
310022	EDFA 3219	Amplificador óptico 32 vías 1550nm + multiplexor 1490nm y 1310nm. Potencia óptica total: 34dBm. Potencia óptica por puerto: 19dBm	1

REPARTIDORES ÓPTICOS SERIE CM

274103	CM RF 2	Splitter óptico 2 salidas. Compatible con cabecera CM	1
274104	CM RF 4	Splitter óptico 4 salidas. Compatible con cabecera CM	1
274105	CM RF 8	Splitter óptico 8 salidas. Compatible con cabecera CM	1

CHASIS DE MONTAJE SERIE CM

080005	CHM TR	Chasis mural 6 unidades (5 módulos + 1 fuente)	1
080008	CH 3 TR	Chasis mural 3 unidades (2 módulos + 1 fuente)	1
080006	CHR TR	Chasis para RACK 6 unidades (5 módulos + 1 fuente)	1

SPLITTERS ÓPTICOS COMPACTOS

366133	SCF 2	Splitter fibra óptica modular (cassette) 1x2 conectorizado SC/APC	1
366134	SCF 4	Splitter fibra óptica modular (cassette) 1x4 conectorizado SC/APC	1
366135	SCF 8	Splitter fibra óptica modular (cassette) 1x8 conectorizado SC/APC	1
366136	SCF 16	Splitter fibra óptica modular (cassette) 1x16 conectorizado SC/APC	1
366137	SCF 32	Splitter fibra óptica modular (cassette) 1x32 conectorizado SC/APC	1
366138	SSCF	Soporte fijación a pared splitters SCF	1



SSCF SSCF + SCF 8



RO 4 LR



RO 88 AGC



RO 90 FI AGC



ON 129 AC



TO LR XXXX



JMP -1 / STI-3.5 / TSI-1/9



JXP X

RECEPTOR ÓPTICO DE CABECERA 5-200MHz

275001	RO 4LR	Receptor óptico QUAD 1200-1620nm. Potencia entrada 0...-23dBm. Salida 5-200MHz 120dBμV. TEST -20dB	1
--------	--------	--	---

RECEPTOR ÓPTICO 1GHz

270002	RO 88 AGC	Receptor óptico FTTH. IN 1260-1620nm. Nivel óptico 2...-15dBm (AGC 0...-12dBm) / OUT 47-862MHz. Nivel de salida >80dBμV. SC/APC	1
--------	-----------	---	---

RECEPTOR ÓPTICO 2,6GHz

270003	RO 90 FI AGC	Receptor óptico FTTH. IN 1260-1620nm. Nivel óptico 3...-15dBm (AGC 0...-12dBm) / OUT 47-2600MHz. Nivel de salida >80dBμV. SC/APC	1
--------	--------------	--	---

NODOS ÓPTICOS

NODOS ÓPTICOS HFC 1GHz DOCSIS 3.0

273002	ON 129 AC	Nodo óptico 87-1002MHz. Preparado para inserción TX 5-65MHz. Nivel de salida: 129dBμV (DIN 45004B / 114dBμV 42 canales CENELEC). Alimentación Vac. Conectores PG11. IP64	1
274001	TO LR 1310 FP	Transmisor óptico insertable en nodo ON 129 AC. Láser 1310nm FP. Potencia óptica de salida 0dBm. Indicador de status	1
274002	TO LR 1310 DFB	Transmisor óptico insertable en nodo ON 129 AC. Láser 1310nm DFB. Potencia óptica de salida 3dBm. Indicador de status	1
274003	TO LR 1550 DFB	Transmisor óptico insertable en nodo ON 129 AC. Láser 1550nm DFB. Potencia óptica de salida 3dBm. Indicador de status	1
274005	TO XX CWDM	Transmisor óptico insertable en nodo ON 129 AC para CWDM con longitud de onda bajo demanda. Potencia óptica de salida 3dBm. Indicador de status	1

ACCESORIOS NODOS ÓPTICOS 1GHz

102008	JMP-1	Paso directo de señal para nodo ON 129 AC	1
102009	STI-3,5	Repartidor de señal (-3,5/-3,5dB) para nodo ON 129 AC	1
102010	TSI-1/9	Derivador de señal (-1/-9dB) para nodo ON 129 AC	1
102011	JXP 0	Atenuador 0dB para nodo ON 129 AC	10
102012	JXP 2	Atenuador 2dB para nodo ON 129 AC	10
102013	JXP 3	Atenuador 3dB para nodo ON 129 AC	10
102014	JXP 6	Atenuador 6dB para nodo ON 129 AC	10
102015	JXP 9	Atenuador 9dB para nodo ON 129 AC	10
102016	JXP 12	Atenuador 12dB para nodo ON 129 AC	10
274004	2FPG11	Adaptador 2 fibras a PG11 para nodo ON 129 AC	1

07

EKSELANS / ADALTRA

TRANSMISIÓN TDT+SAT SOBRE FIBRA ÓPTICA



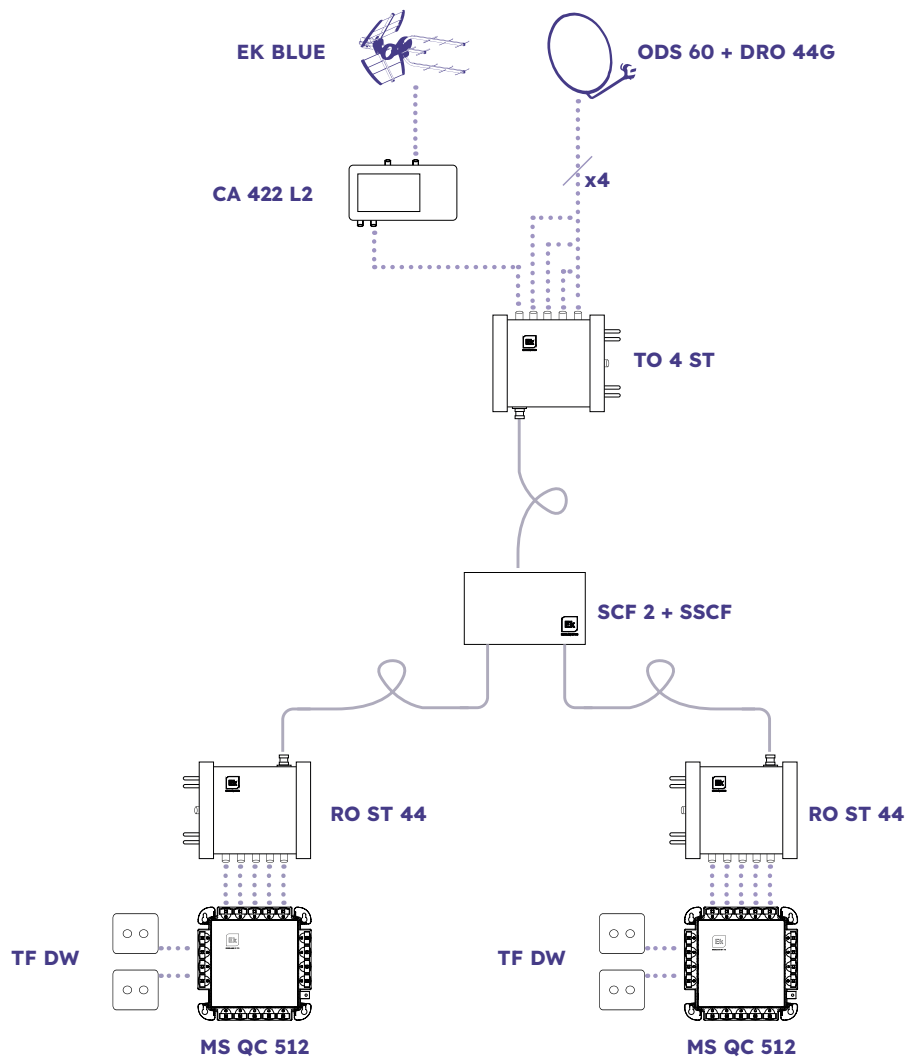


4 POLARIDADES SAT + TERRESTRE SOBRE FIBRA ÓPTICA

276001	TO 4ST	Transmisor óptico para 4 polaridades de satélite + terrestre. 4 entradas FI satélite y 1 entrada 47-862MHz. Longitud de onda: 1510-1570nm Potencia óptica 3dBm. Conector SC/APC	1
366133	SCF 2	Splitter fibra óptica modular (cassette) 1x2 conectorizado SC/APC. Ocupa 1U en el bastidor BSCFR	1
366134	SCF 4	Splitter fibra óptica modular (cassette) 1x4 conectorizado SC/APC. Ocupa 1U en el bastidor BSCFR	1
366135	SCF 8	Splitter fibra óptica modular (cassette) 1x8 conectorizado SC/APC. Ocupa 1U en el bastidor BSCFR	1
366136	SCF 16	Splitter fibra óptica modular (cassette) 1x16 conectorizado SC/APC. Ocupa 2U en el bastidor BSCFR	1
366137	SCF 32	Splitter fibra óptica modular (cassette) 1x32 conectorizado SC/APC. Ocupa 4U en el bastidor BSCFR	1
366138	SSCF	Soporte fijación a pared splitters SCF	1
276003	RO ST 44	Receptor óptico para 4 polaridades de satélite + terrestre. 4 salidas HL/HH/VL/VH + 1 salida 47-862MHz. Conector fibra SC/APC. Fuente de alimentación incluida	1

Ver multiswitches disponibles en [páginas 17, 18, 19](#)

EJEMPLO DE DISTRIBUCIÓN DE 4 POLARIDADES SAT Y TERRESTRE MEDIANTE 1 FIBRA



08

EKSELANS / ADALTRA

GPON. SOLUCIÓN PARA HOSPITALITY, RESIDENCIAL, INDUSTRIA Y SMART CITIES





OLT 1



OLT 2



OLT 8E



OLT 16E



SWH-TR

SERVIDOR
CON
FUNCIONALIDAD
MEJORADA

TOR 3 GPON · TOR 3 GPON FI



EDFA 1617



UPS 1000

ELECTRÓNICA DE RED

334200	SWG 24 L2	Switch Ethernet Layer2+. 24 puertos x Gb Ethernet + 4 x SFP. 1Gbps. IGMP snooping.	1
280070	RGM	Router multi puerto (10 x 1Gb)	1

OLTs GPON / SERVIDORES DE CONFIGURACIÓN

*Disponibilidad: diciembre 2025

310012	OLT 1*	Cabecera GPON 1 puerto downlink. 1 puerto uplink 10GE + 2 puertos uplink 1GE	1
310013	OLT 2*	Cabecera GPON 2 puertos downlink, 1 puerto uplink 10GE + 2 puertos uplink 1GE	1
310051	SWH 12*	Servidor para configuración y aprovisionamiento automático para hospitality, compatible OLT1 y OLT2. TR069. Fuente de alimentación incluida.	1
310008	OLT 8E	Cabecera GPON 8 puertos downlink y 8 puertos uplink (2 x 10GE y 6 x GE). Fuente redundante	1
310009	OLT 16E	Cabecera GPON 16 puertos downlink y 8 puertos uplink (2 x 10GE y 6 x GE). Fuente redundante	1
310025	SFP UP	SFP para uplink GbEthernet puerto RJ45	1
310036	SFP 10G UP	SFP para uplink 10GbEthernet puerto RJ45	1
310018	SFP C+	SFP para downlink GPON tipo C+	1
310035	SFP C++	SFP para downlink GPON tipo C++	1
310040	SWH-BASIC	Servidor de sobremesa para configuración y aprovisionamiento automático para hospitality. TR069. Para un máximo de 40 ONTs. Fuente de alimentación incluida.	1
310041	SWH-MINI	Servidor formato CM para configuración y aprovisionamiento automático para hospitality. TR069. Para un máximo de 120 ONTs	1
310026	SWH-TR	Servidor rack profesional para configuración y aprovisionamiento automático para hospitality. TR069	1
311008	EK SOP	Soporte y puesta en marcha	1

TRANSMISORES ÓPTICOS PARA CABECERAS DE RF OVERLAY


271021	TOR 3 GPON	Transmisor óptico profesional IN 47-1000MHz / OUT 1550nm láser DFB. Potencia óptica 3dBm. SC/APC	1
271020	TOR 3 GPON FI	Transmisor óptico profesional IN 47-2600MHz / OUT 1550nm láser DFB. Potencia óptica 3dBm. SC/APC	1

EDFAs GPON PARA RF OVERLAY

310023	EDFA 812	Amplificador óptico 8 vías 1550nm + multiplexor 1490nm y 1310nm. Potencia óptica total: 23dBm. Potencia óptica por puerto: 12,5dBm	1
310010	EDFA 816	Amplificador óptico 8 vías 1550nm + multiplexor 1490nm y 1310nm. Potencia óptica total: 27dBm. Potencia óptica por puerto: 16,5dBm	1
310011	EDFA 1617	Amplificador óptico 16 vías 1550nm + multiplexor 1490nm y 1310nm. Potencia óptica total: 31dBm. Potencia óptica por puerto: 17dBm	1
310022	EDFA 3219	Amplificador óptico 32 vías 1550nm + multiplexor 1490nm y 1310nm. Potencia óptica total: 34dBm. Potencia óptica por puerto: 19dBm	1

EQUIPOS DE CONTINUIDAD DE CABECERA

312004	UPS 1000	Equipo de continuidad 1KVA online. Eficiencia AC/AC 92%. Factor de potencia 0.9. Autonomía 9 minutos. Display y formato rack 19"	1
312005	PB UPS	Pack baterías externas	1
312006	SNMP UPS	Tarjeta SNMP de control	1



ONT 42P W6 con 2 puertos POTS



ONT 4 W6



ONT 4 POE CP



ONT 8 POE



ONT 16 POE



RO 88 CWD



ONT 4 POE IN



BF 24 C



Bandeja rack extraíble de gran robustez

ONTs

*Disponibilidad: **diciembre 2025**

310032	E ONT 2W	Terminal de red GPON. 1 GE + 1 FE + 2 POTS + WiFi b/g/n 2,4GHz	1
310017	E ONT 4 AC	Terminal de red GPON. 4 GE + 2 POTS + WiFi b/g/n/ac 2,4/5GHz	1
310052	N ONT 42P W6*	Terminal de red GPON. 4 GE + 2 POTS + WiFi b/g/n/ac 2,4/5GHz	1
310049	ONT 4 W6	Terminal de red GPON. 4 GE + 1 POTS + WiFi 6 (3000Mbps)	1
310047	N ONT 4 POE CP	Terminal de red GPON. 4 puertos GE + 2 POTS. POE out 48Vdc (máx 60W). Conector SC/APC	1
310048	N ONT 8 POE*	Terminal de red GPON. 8 puertos GE. POE out 48Vdc (máx 120W). Conector SC/APC	1
310058	N ONT 16 POE*	Terminal de red GPON. 16 puertos GE. POE out 48Vdc (máx 240W). Conector SC/APC	1

RECEPTORES ÓPTICOS RF OVERLAY

270004	RO 88 CWD	Receptor óptico 1GHz activo 1550nm + mux 1490nm / 1310nm. Nivel óptico 2...-15dBm (AGC 0...-12dBm). Nivel de salida >80dBμV	1
270005	RO 68 CWD	Receptor óptico 1GHz pasivo 1550nm+ mux 1490nm / 1310nm. Nivel óptico 0...-10dBm. Nivel de salida >62dBμV	1
270006	RO 65 FI CWD	Receptor óptico 2,4GHz pasivo 1550nm + mux 1490nm / 1310nm. Nivel óptico 0...-10dBm. Nivel de salida >60dBμV	1
270007	RO 90 FI CWD	Receptor óptico 2,4GHz activo 1550nm + mux 1490nm / 1310nm. Nivel óptico 2...-15dBm (AGC 0...-12dBm). Nivel de salida >80dBμV	1

ONTs INDUSTRIALES

310037	ONT 4 POE IN	Terminal de red industrial GPON. 4 puertos GE con alimentación POE 48Vdc (máx 60W). Temperatura máxima de trabajo: 65°C	1
310029	E ONT IN	Terminal de red industrial GPON. 4 GE + 2 POTS + WiFi b/g/n/ac 2,4/5GHz. Alimentación 12Vdc por bornes. Conectores SMA para antenas WiFi en las bandas de 2,4 / 5GHz. Fijación a carril DIN	1
310030	ANT-24	Antena WiFi 2,4GHz para ONT IN	1
310031	ANT-58	Antena WiFi 5GHz para ONT IN	1

EQUIPOS DE CONTINUIDAD PARA ONT

312001	UPS 16	Grupo de continuidad para ONTs 16W/h. Baterías de LiPo	1
312002	UPS 32	Grupo de continuidad para ONTs 32W/h. Baterías de LiPo	1

RACKS Y ACCESORIOS *

Consultar gama completa de **OPENETICS** en la [pág. 105](#)

BANDEJAS EXTRAÍBLES DE FIBRA PARA RACKS 19"

361012	BF 24 C	Bandeja extraíble 24 puertos con 24 adaptadores SC/APC Simplex con tapón antipolvo. Adaptadores montados. 1U	1/5
361013	BF 48 C	Bandeja extraíble 48 puertos con 24 adaptadores SC/APC Duplex con tapón antipolvo. Adaptadores montados. 1U	1/5
361018	BF 24 E	Bandeja extraíble 24 puertos con 24 adaptadores montados SC/APC simplex . Identificador fibras. Tapón antipolvo. 1U	1/5
361019	BF 48 E	Bandeja extraíble 48 puertos con 24 adaptadores SC/APC duplex . Identificador fibras. Tapón antipolvo. 1U	1/5
363001	OP A SCAPC S	Adaptador SC/APC simplex con aletas de fijación	25/2000
363004	OP A SCAPC D	Adaptador SC/APC duplex con aletas de fijación para recambio BF 48 C	20/1000
363010	OP T AD	Bolsa de 48 tornillos para adaptadores SC/APC	1 Bolsa
363011	OP TP AD S	Tapón para frontal bandeja telescópica conector SC	1

Consultar gama completa de **OPENETICS** en la [pág. 135](#)



CFD 16

RS 24-12

ARS 12

RPG 32

SCF 32

SP FO 16

BOBINA CFOR

ENCAPSULADO PARA DERIVACIÓN/DISTRIBUCIÓN

361037	EDD 8	Encapsulado para derivación/distribución con 8 adaptadores SC/APC montados y bandeja de 12 fusiones. IP 65	1
--------	--------------	--	---

CAJA DE DISTRIBUCIÓN FTTH DE EXTERIOR

361036	CFD 16	Caja de distribución FTTH, IP65. Compatible con splitters serie SCF. Hasta 16 salidas	1
--------	---------------	---	---

CAJAS DE DERIVACIÓN/DISTRIBUCIÓN

361033	E RS 4M	Caja de distribución para 4 derivaciones. Adaptadores SC/APC montados. Incluye soporte para splitters SP FO	1/30
361032	RS 8-12	Registro secundario para 8 fibras conectorizadas o 12 fibras fusionadas. Adaptadores SC/APC no incluidos	1/10
361041	RS 24-12	Registro secundario hasta 12 fibras conectorizadas o 24 fibras fusionadas. Adaptadores SC/APC no incluidos	1/20
361042	ARS 12	Placa con 12 adaptadores SC/APC montados para RS 24-12	1/20
396023	RP FO P	Armario plástico dos zonas para 48 adaptadores SC/APC. 4 bandejas para un máximo de 48 fusiones. 2 puertas	1/6

CAJAS DE DISTRIBUCIÓN CON SPLITTER MONTADO

396022	RPG 32	Armario plástico dos zonas. 4 bandejas para fusiones. 2 puertas. Splitter SCF 32 montado.	1
396024	RPG 16	Armario plástico dos zonas. 4 bandejas para fusiones. 2 puertas. Splitter SCF 16 montado.	1
396025	RPG 8	Armario plástico dos zonas. 4 bandejas para fusiones. 2 puertas. Splitter SCF 8 montado.	1

REPARTIDORES / SPLITTERS COMPACTOS

366133	SCF 2	Splitter fibra óptica modular (cassette) 1x2 conectorizado SC/APC. Ocupa 1U en el bastidor BSCFR	1
366134	SCF 4	Splitter fibra óptica modular (cassette) 1x4 conectorizado SC/APC. Ocupa 1U en el bastidor BSCFR	1
366135	SCF 8	Splitter fibra óptica modular (cassette) 1x8 conectorizado SC/APC. Ocupa 1U en el bastidor BSCFR	1
366136	SCF 16	Splitter fibra óptica modular (cassette) 1x16 conectorizado SC/APC. Ocupa 2U en el bastidor BSCFR	1
366137	SCF 32	Splitter fibra óptica modular (cassette) 1x32 conectorizado SC/APC. Ocupa 4U en el bastidor BSCFR	1
366139	BSCFR	Bastidor para montaje splitters SCF en rack 19"	1
366138	SSCF	Soporte simple fijación a pared splitters SCF	1

REPARTIDORES / SPLITTERS PLC

366102	SP FO 2	Splitter PLC fibra óptica 1x2 conectorizado SC/APC	1/100
366104	SP FO 4	Splitter PLC fibra óptica 1x4 conectorizado SC/APC	1/100
366108	SP FO 8	Splitter PLC fibra óptica 1x8 conectorizado SC/APC	1/100
366116	SP FO 16	Splitter PLC fibra óptica 1x16 conectorizado SC/APC	1/100
366132	SP FO 32	Splitter PLC fibra óptica 1x32 conectorizado SC/APC	1/100

CABLES DE FIBRA ÓPTICA


49823	49823	Cable fibra óptica dieléctrico [9/125 µm] de 2 fibras ajustadas, Dca, s2, d2, a1, cubierta color amarillo, G-657A2 (bobina 500 m)	500 m
49827	49827	Cable fibra óptica dieléctrico de 2 fibras SM, 900 µm, Fca, para exterior, cubierta color negro, G-657A2 FR-LSZH-UV (bobina 500 m)	500 m
49825	49825	Cable fibra óptica dieléctrico de 24 fibras ajustadas, SM, multitubo (2 fibras x 12 tubos) 900 µm LSZH Dca s2, d2, a2, cubierta color amarillo, G-657A2	1
49826	49826	Cable fibra óptica dieléctrico de 48 fibras ajustadas, SM, multitubo (2 fibras x 24 tubos) 900 µm LSZH Dca s2, d2, a2, cubierta color amarillo, G-657A2	1

CPR
Dca

CFO 24 ARM

PCR 12 FEK
PCR 18 FEK
PCR 24 FEK

PT 150



PC SA-200F



RT FO



A SCAPC S



A SCAPC AD

360023	OP CFO 24 ARM	Cable armado de 24 fibras. 2 subconductos de 12 fibras. 250D. SM G652D. Doble cubierta PE negra exterior	1
360024	OP CFO 48 ARM	Cable armado de 48 fibras. 4 subconductos de 12 fibras. 250D. SM G652D. Doble cubierta PE negra exterior	1
360007	OP CFC	Corte de fibra	1
360015	OP CPF	Carrete grande para fibra óptica. Capacidad hasta 800 m (24 fibras) y 700 m (48 fibras)	1
360020	OP CPF 2	Carrete pequeño para fibra óptica. Capacidad hasta 500 m (24 fibras) y 400 m (48 fibras)	1

Consultar gama completa de **OPENETICS** en la [pág. 131](#)**PATCH CORDS**

362002	OP PC SA 25	Latiguillo / Patch cord fibra conectores SC/APC 3mm 25cm	1/250
362001	OP PC SA 100	Latiguillo / Patch cord fibra conectores SC/APC 3mm 1m	1/250
362005	OP PC SA-200F	Patch cord 3mm con conectores flexibles SC/APC. Longitud 2 m	1/250
362003	PC SA-P 25	Latiguillo / Patch cord híbrido fibra conectores SC/APC-SC/PC 3mm 25cm	1/250
362004	PC SA-P200	Patch cord híbrido 3mm con conectores flexibles SC/APC y SC/PC. Longitud 2 m	1/250

Consultar gama completa de **OPENETICS** en la [pág. 132](#)**PATCH CORDS CON CONECTORES FLEXIBLES / CPR Dca EK ROLLER +**

361126	PCR 12 FEK	Patch cord G657-A2 3mm con conectores flexibles SC/APC. Longitud 12 m. Con sistema de tracción en uno de los extremos	1/16
361127	PCR 18 FEK	Patch cord G657-A2 3mm con conectores flexibles SC/APC. Longitud 18 m. Con sistema de tracción en uno de los extremos	1/16
361128	PCR 24 FEK	Patch cord G657-A2 3mm con conectores flexibles SC/APC. Longitud 24 m. Con sistema de tracción en uno de los extremos	1/16

PIGTAIL FIBRA 0,9mm

362021	OP PT 150	Pigtail fibra conector SC/APC 0,9mm 1,5m	25
--------	------------------	--	----

Consultar gama completa de **OPENETICS** en la [pág. 135](#)**ROSETAS VACÍAS Y ADAPTADORES DE FIBRA**

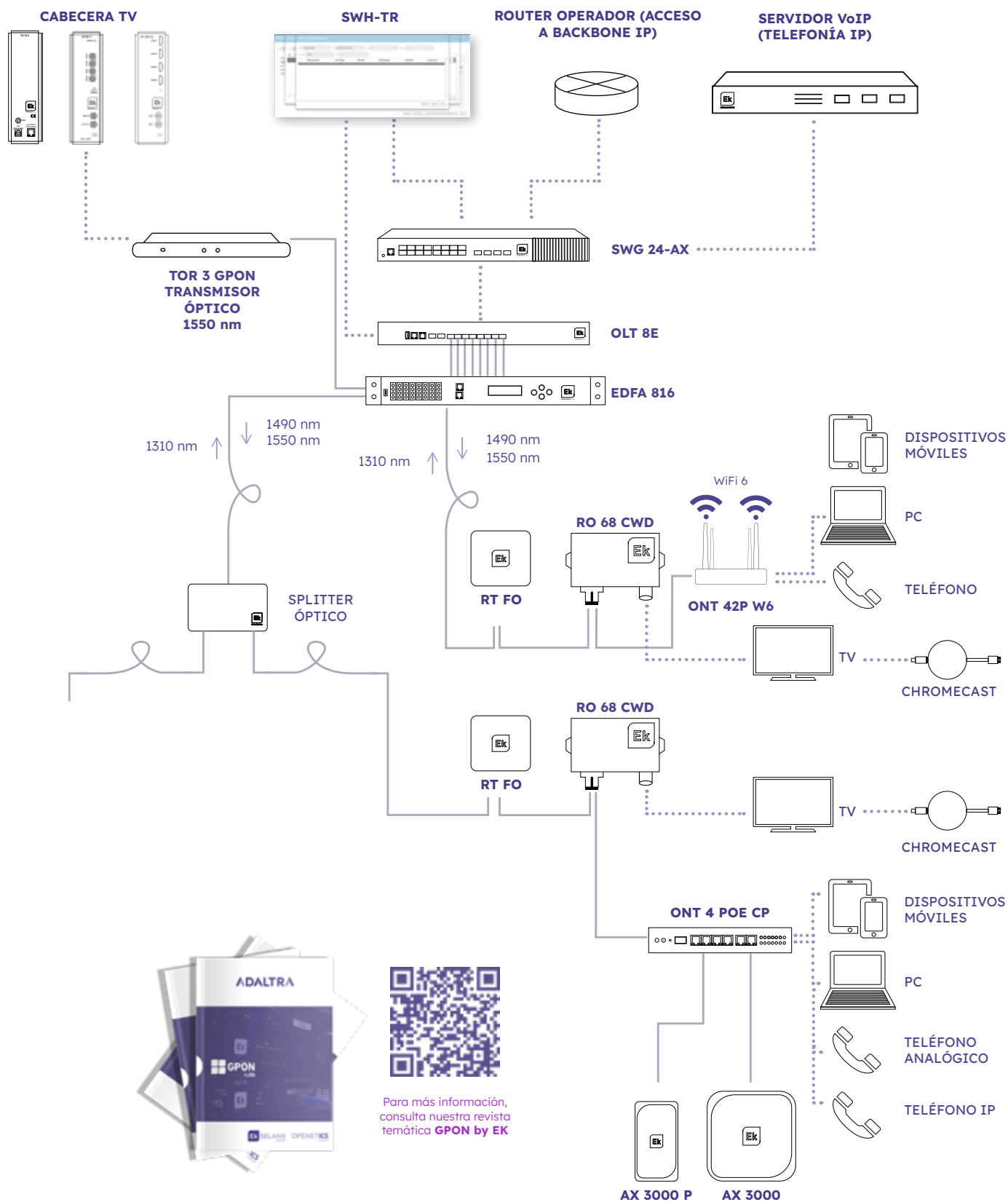
361101	RT FO	Roseta terminal fibra para adaptadores SC/APC. Adaptadores no incluidos. Compatible con registros universales de empotrar	1/25
363001	OP A SCAPC S	Adaptador SC/APC simplex con aletas de fijación	50/2000
363002	OP A SCAPC S W	Adaptador SC/APC simplex sin aletas de fijación para SC KJ	50/2000
363003	OP A SCAPC AD	Adaptador SC/APC simplex con tapa antipolvo sin aletas	25/2000
363011	OP TP AD S	Tapón para agujero no utilizado (caso de un único adaptador) en RT FO	100
366001	OP PFF 45	Protectores termoretráctiles de 45mm para fusiones. Bolsa 50 unidades	1

CONECTORES FIBRA

363021	E CM SA	Conector mecánico para fibra SC/APC	10/100
--------	----------------	-------------------------------------	--------

Consultar gama completa de **OPENETICS** en la [pág. 134](#)

GPON BY EK: SOLUCIÓN PARA REALIZACIÓN DE REDES DE FIBRA ÓPTICA FTTH/FTTR



09

EKSELANS / ADALTRA

INSTRUMENTACIÓN





DD2400



CON
DATALOGGER
INCLUIDO*

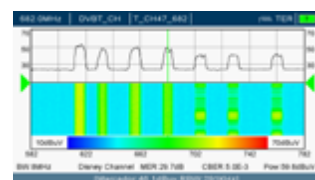
*Update gratuito para clientes Ek

METEK HDD

DD2400	DD2400	Medidor de campo profesional DVBT/T2 - S/S2- C. Dolby DD+	1
241006	C MTK	Calibración medidores	1
165011	AFF HQ	Adaptador F Hembra F hembra de alta precisión	25
240009	FA MK	Cargador de recambio	1
241004	BLMK	Bolsa de transporte de recambio	1
241005	CNMK	Correa de recambio	1



Menú principal



Espectrograma. Identificación de la evolución de las señales



Varios modos de combinación de pantallas

- Demodulación y análisis de señales DVB-S2 / S, DVB-T2 / T, DVB-C
- Pantalla TFT-LCD de 7 pulgadas de alta resolución y con ajuste automático de brillo
- Espectro DSP de alta calidad. Rango de frecuencias 50-2200MHz con 50dB de rango dinámico en pantalla
- Decodificación HEVC (H265), H264 y MPEG2, SD y HD
- Dolby DD+
- Conector único de entrada (F macho) con atenuador completamente automático. Admite potencias por canal hasta 120dBμV en pasos de 5dB
- 2 modos navegación: programa / frecuencia
- Medidas de potencia del canal, margen de ruido, MER, CBER, VBER, errores TS y constelación
- Alimentación por conector RF de 5 a 24V, en pasos de 1V
- Admite DiSEqC 2.0, SATCR y DCSS
- Modos especiales de espectro (Max Hold, espectrograma) para detección de interferencias y medidas LTE
- Interfaz de usuario eficiente y de fácil uso
- Grabación completa de TS en unidad USB externa
- Batería de larga duración (hasta 6 horas) después de cada carga
- Varios modos de visualización de información: decodificación de espectro + TV; información de espectro + imagen simultáneamente
- Modo Stand-by para un encendido rápido
- Navegación con rueda multifunción
- Captura de pantalla en una unidad USB externa (botón dedicado)
- Soporte sat, actualización independiente a través de USB o FTP (WiFi)
- Actualizaciones de firmware a través de USB o FTP (WiFi)
- Medidas: 27 x 19 x 6 cm

10

EKSELANS / ADALTRA

EKOAX Y GIGAEKOAX. INTERNET A TRAVÉS DE CABLE COAXIAL





IPC-BMH



IPC M300

IPC-M2



IPC-B MINI



MI RP



KIT IP



KIT IP-W

GIGAekoAX



GIGABOX

EKOAX (INTERNET SOBRE COAXIAL)

SOLUCIÓN 1 MÁSTER VIVIENDA

250015	IPC-BMH	Módulo mini-maestro plug&play para extensión de WiFi e IPTV en vivienda. Frecuencia de transmisión 7,5 a 65MHz. Nivel de salida 115dBμV. Alimentador enchufable 12Vdc incluido. Conexión máxima 6 x IPC-S / IPC-S2 / IPC-S3	1/80
--------	----------------	--	------

SOLUCIÓN PROFESIONAL 1 MÁSTER

250003	IPC-M2	Módulo máster de cabecera para transmisión de datos 1Gbps - HDTV por cable coaxial. Mezcla de canales terrestres / cable. Compatible IPTV. Frecuencia de transmisión 7,5 a 65MHz. Nivel de salida 120dBμV. Alimentador enchufable 12Vdc incluido	1
--------	---------------	--	---

132001	MI RP	Mezclador / desmezclador 5-65MHz / 85-2150MHz	10/100
--------	--------------	---	--------

UNIDAD DE USUARIO

250013	IPC-B MINI	Módulo esclavo EKOAX para recepción de datos por coaxial. RF in. 1 puerto LAN	1/80
--------	-------------------	---	------

KIT IPTV EXTENDER

250028	KIT GIGABOX	Kit para extensión de IPTV e internet a través de coaxial, con capacidad Gbps	1
--------	--------------------	---	---

250022	KIT IP	Kit para extensión de IPTV a través de coaxial	1
--------	---------------	--	---

250023	KIT IP-W	Kit para extensión de IPTV y WiFi a través de coaxial	1
--------	-----------------	---	---

250025	KIT IP AC	Kit para extensión de IPTV y WiFi AC a través de coaxial	1
--------	------------------	--	---

EKOAX PLUS

250019	IPC M300	Módulo de cabecera maestro EKOAX PLUS para transmisión de datos por coaxial. Mezcla RF. Frecuencia: 7,5 - 65 MHz. Nivel de salida: 115 dBμV. Autoalimentado 230VAC	1
--------	-----------------	--	---

250021	IPC AC	Módulo esclavo EKOAX PLUS para recepción de datos por coaxial. RF in / out. WiFi b/g/n/AC 2,4/5 GHz, 4 puertos LAN. 2 antenas. 300 Mbps (2,4 GHz) / 800 Mbps (5 GHz)	1/20
--------	---------------	--	------

311008	EK SOP	Soporte y puesta en marcha EKOAX / EKOAX PLUS	1
--------	---------------	---	---

GIGAekoAX

250026	GIGABOX	Módulo inteligente master/esclavo para recepción de datos por coaxial. RF in/out. Máximo 16 dispositivos. Frecuencia de transmisión. 5-100MHz. 1 puerto Gigabit	1/20
--------	----------------	---	------

132003	MI RP GB	Mezclador / desmezclador para GIGAekoAX. TV (120-2150 MHz) / DATA (5-100 MHz). Pérdidas de paso: 1dB (TV) / 0,5dB (DATA)	1/10/100
--------	-----------------	--	----------

El sistema EKOAX PLUS de Ekselans by ITS ha sido especialmente diseñado para convertir la red coaxial en una red de datos de forma muy sencilla, permitiendo transmitir y recibir la señal de internet a través del cable coaxial ya existente de una instalación de televisión, en la mayor parte de los casos sin necesidad de intervenir sobre la infraestructura.

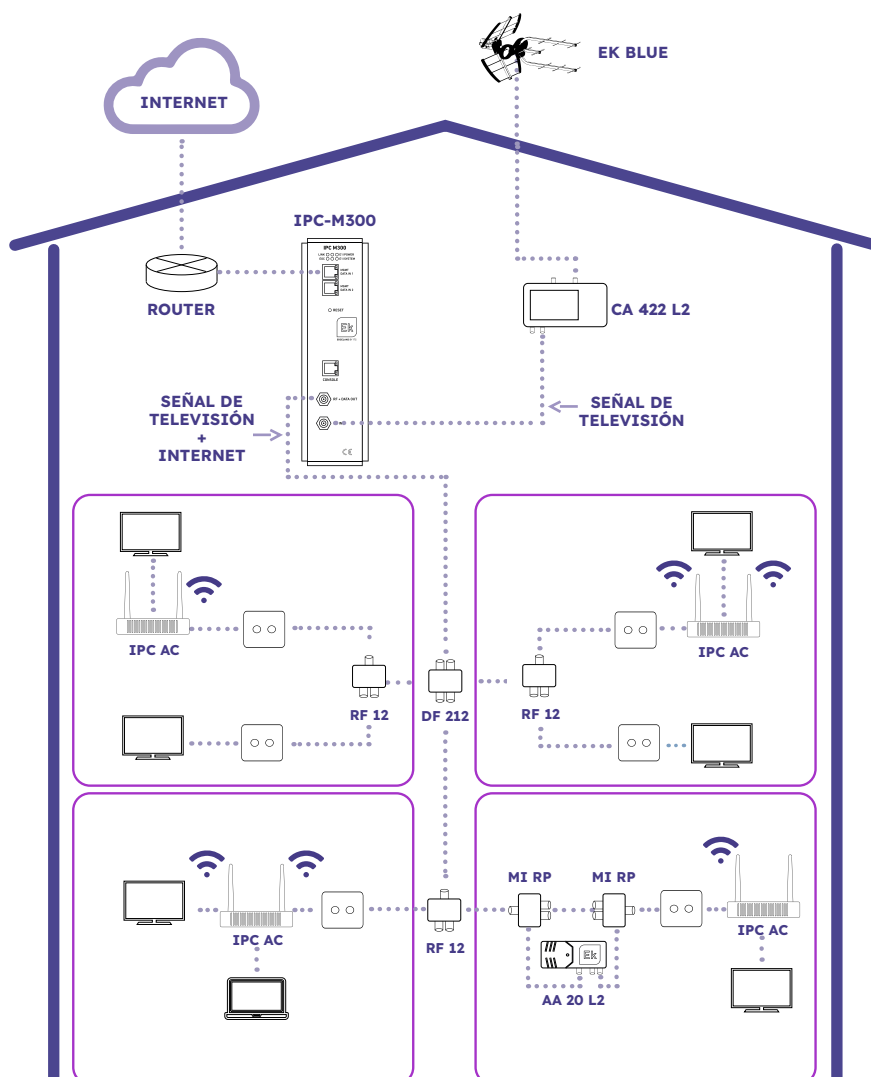
Simplemente añadiendo un equipo maestro en cabecera (IPC-M300) y un equipo de usuario (IPC24/IPCAC) en cada punto al que se desea llevar la señal de internet, se podrá actualizar la instalación de televisión para transmitir datos IP con alta velocidad. El dispositivo de usuario actúa además como router WiFi por lo que podrá crear una red inalámbrica de forma fácil y con calidad allí donde el IPC 24/AC venga instalado.

El IPCM300 dispone de interesantes funcionalidades de aprovisionamiento y control tales como la aplicación de plantillas de configuración WiFi a los equipos de usuarios de la red. Desde el punto de vista de equipos de usuario, EKOAX PLUS dispone de dispositivos con WiFi 2,4GHz (IPC-24) y dual band 2,4 y 5 GHz (IPC-AC) con alta velocidad de comunicación inalámbrica.

EKOAX PLUS ofrece una versatilidad muy elevada que se adapta a cualquier tipo de instalación: viviendas unifamiliares -tanto para extensión de internet/WiFi como para extensión de IPTV de operador-, edificios, hoteles, complejos turísticos,... Allí donde se necesite distribuir la señal de internet sin gastos adicionales de cableado, EKOAX PLUS es la solución.

GIGAEKOAX LA EVOLUCIÓN PARA COMUNICACIÓN A 1 Gbps SOBRE CABLE COAXIAL

GIGA EKOAX es la nueva tecnología que permite una transmisión a muy alta velocidad a través de cables coaxiales. El equipo Gigabox es un dispositivo inteligente que puede instalarse como maestro o esclavo, detectando de forma automática cuál es su función en la instalación. Con un máximo de 16 dispositivos por instalación (1 maestro + 15 esclavos), Gigabox realiza la comunicación en la banda de 5 a 100 MHz con una transmisión máxima real de 1 Gbps.



APLICACIONES DE REDES WiFi



PRODUCTOS GAMA WiFi



PUNTOS DE ACCESO WIFI



EK CLOUD



CLOUDPRO



APPS MÓVILES



CONTROLADORAS



SWITCHES



HOTSPOT



CABLES LAN Y ACCESORIOS

11

EKSELANS / ADALTRA

WiFi, SWITCHES, ROUTERS 4G Y CABLEADO ESTRUCTURADO





WiFi SERIES



AX 3000



AX 8800



AX 3000P



AX 3000 OLP



UC-AX



SWG 24-AX



SW10G 48-AXL3



Para más información,
consulta nuestra revista
temática GAMA AX

SISTEMA DE PUNTOS DE ACCESO WiFi

PUNTOS DE ACCESO DE TECHO

331019	AX 3000	Punto de Acceso WiFi 6 (802.11ax) 3000Mbps. Puerto de entrada PoE 1G + Puerto de enlace ascendente SFP 1G/2,5G PoE IN 48Vdc./ DC-IN.	1
331026	AX 8800	Punto de acceso WiFi 6 (IEEE 802.11ax). Cuatro radios dual band 8642 Mbps. Puerto de entrada POE 5GE + Puerto de enlace ascendente SFP 2,5GE. POE 48 Vdc IEEE 802.3bt/at/af y DC-IN 54 Vdc. 10 spatial streams. Compatible con CloudPro y APPs.	1

PUNTOS DE ACCESO DE PARED

331020	AX 3000P	Punto de acceso WiFi6 (802.11ax) 3000Mbps. 1 puerto de entrada PoE 1GE + 4 puertos GE (1 PoE de salida). PoE IN 48Vdc./ DC-IN.	1
--------	-----------------	--	---

PUNTO DE ACCESO DE EXTERIOR

331021	AX 3000 OLP	Punto de Acceso WiFi6 (802.11ax) 3000Mbps. Puerto de entrada PoE 1G + Puerto de enlace ascendente SFP 1G/2,5G. 1 Puerto de Consola. PoE IN 48Vdc./ DC-IN	1
--------	--------------------	--	---

CONTROLADORAS

331022	UC-AX	Controladora de alto rendimiento para redes WiFi. Hasta 32 puntos de acceso gama AX (64 para la referencia AX 3000P).	1
331023	UC AX L16	Pack ampliación 16 licencias gama AX (32 para la referencia AX 3000P).	
331024	UC AX L32	Pack ampliación 32 licencias gama AX (64 para la referencia AX 3000P).	
331025	UC AX L1128	Pack ampliación 128 licencias gama AX (256 para la referencia AX 3000P).	

SWITCHES POE GESTIONABLES

334201	SWG 24-AX	Switch gestionable 24 puertos GE PoE+ y 4 puertos SFP. IGMP snooping. Compatible con cloudPRO y APPs.	1
331027	SW10G 48-AXL3	Switch gestionable 48 puertos 10/100/1000. 4 puertos SFP 10GE. POE+ hasta 405W. IGMP snooping. Compatible cloudPro y APPs.	1

SFPS 10 Gbps

310055	N SFP10G-MM	SFP+ 10GBASE-SR, conector LC, 850 nm, multimodo (MM), hasta 300 m, de 0° a +70 °C	1
310056	N SFP10G-SM	SFP+ 10GBASE-LR, conector LC, 1310 nm, monomodo (SM), hasta 20 km, de 0° a +70 °C	1

SFPS Gbps

2187	2187	SFP 1000Base-SX, conector LC, 850nm, multimodo (MM), hasta 550m, de 0° a +70°.	1
2186	2186	SFP 1000Base-LX, conector LC, 1310nm, monomodo (SM), hasta 20km, de 0° a +70°.	1

SFPS 2,5 Gbps

310057	N SFP2G5-SM	SFP 2,5G, conector LC, fibra dúplex, 1310 nm, hasta 20 km en monomodo (SM), de 0° a +70 °C	1
--------	--------------------	--	---

AX WiFi SERIES




EU-based cloud servers

APLICACIONES MÓVILES

Gestiona tu red WiFi de forma rápida y sin complicaciones nuestras APPs para iOS y Android





PLATAFORMA UNIFICADA DE GESTIÓN DE REDES WiFi EN LA NUBE

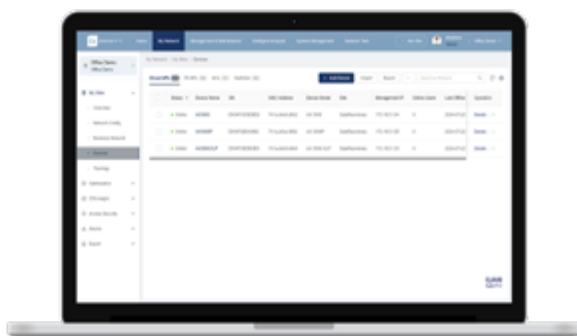
Para más información:
www.ek.plus/



Permite gestionar el diseño, despliegue, configuración, operación y análisis en tiempo real de redes WiFi



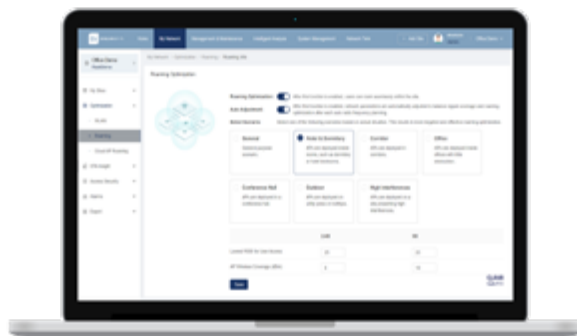
Incluye una herramienta de diseño y planificación de redes WiFi (site survey y mapas de calor)



Realización en remoto de tareas de monitorización y diagnóstico del estado de conexión de los dispositivos, envío de configuraciones, actualización de firmware, reinicio de equipos, ...



Opción de aprovisionamiento automático de la red con autoidentificación de la topología realizada



Optimización de la red y realización de smart roaming entre los dispositivos



Para más información,
consulta nuestra revista temática
GAMA AX WiFi SERIES

TR

WiFi SERIES



TR 300W6



TR 3000W6 OLP



UC MINI



UC TRB



POE 48



ODU LTE 4G

PUNTOS DE ACCESO DE INTERIOR - SERIE PROFESIONAL TR ALTA CONCURRENCIA

331017	TR 3000W6	Punto de acceso WIFI 6 2,4 / 5GHz. 3000Mbps (600 + 2400Mbps), 24dBm, WiFi 802.11 b/g/n/ac/ax 2 puertos GE, PoE 48V. Wave2. Alta concurrencia	1/10
--------	------------------	--	------

PUNTOS DE ACCESO DE INTERIOR - SERIE PROFESIONAL TR

331006	TR 750	Punto de acceso 2T2R, 2,4GHz/5GHz, 750Mbps, 27dBm, WiFi 802.11 b/g/n/ac, 2 puertos, PoE 48V. Wave2	1
331007	TR 1200	Punto de acceso 2T2R, 2,4GHz/5GHz. 1200Mbps, 30dBm, WiFi 802.11 b/g/n/ac, 2 puertos, PoE 48V. Wave2	1

APs DE EXTERIOR ONMIDIRECCIONAL - SERIE PROFESIONAL TR

331008	E TR 1200 OLP	Punto de acceso de exterior omnidireccional. 27dBm, 2 puertos 10/100/1000, 1200Mbps. WiFi 802.11 b/g/n/ac. 2,4 / 5GHz. PoE 48Vdc	1/10
331018	TR 3000W6 OLP	Punto de acceso de exterior omnidireccional. 27dBm, 2 puertos 10/100/1000, 3000Mbps. WiFi 6. 2,4 / 5GHz. PoE 48Vdc	1/10

CONTROLADORAS ONLINE - SERIE PROFESIONAL TR

-	CSW	Unidad de control y aprovisionamiento instalable en PC. Versión offline. Disponible en www.ek.plus/software	-
331009	UC MINI	Unidad de control y aprovisionamiento formato sobremesa. Alimentación desde PC o alimentador incluido. Máximo 50 puntos de acceso	1
331002	UC TRB	Unidad de control y aprovisionamiento formato sobremesa. Incluye alimentador. Máximo 300 puntos de acceso	1
331003	UC TR	Unidad de control y aprovisionamiento formato modular CM. Máximo 300 puntos de acceso	1
331010	UC RACK	Unidad de control y aprovisionamiento formato rack 19". Máximo 300 puntos de acceso	1

PUNTOS DE ACCESO DE INTERIOR - SERIE AP

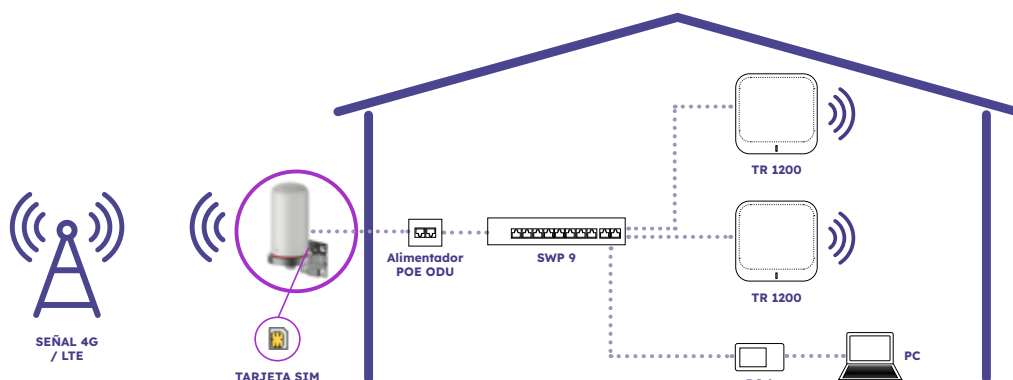
330004	AP 300 LP	Punto de acceso 2T2R, 2,4GHz. 300Mbps, 23dBm, WiFi 802.11 b/g/n, 1 puerto, PoE 24V, Inyector incluido	1/20
--------	------------------	---	------

INYECTORES PoE

332001	POE 24	Inyector PoE 24Vdc/1A 10/100Mbps	1/100
332002	POE 48	Inyector PoE 48Vdc/0,5A 10/100/1000Mbps	1/90

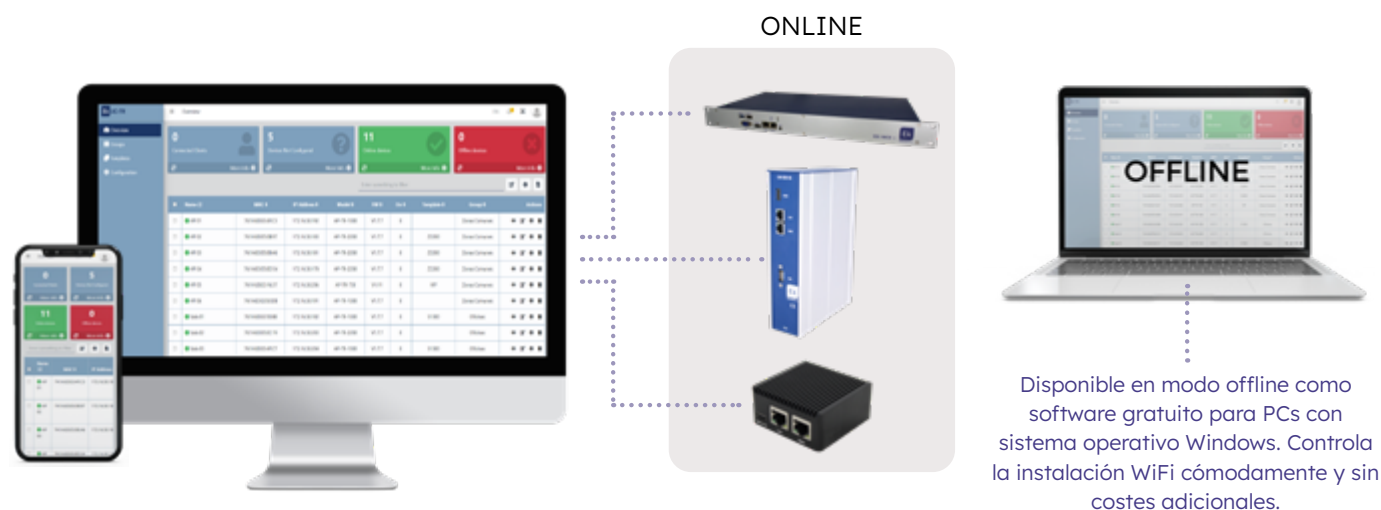
ROUTER 4G DE EXTERIOR - ODU

333014	ODU LTE 4G	Router de exterior omnidireccional LTE 4G Cat 16 con soporte incluido. TDD DownLink 700Mbps UpLink 30Mbps. FDD DownLink 900Mbps UpLink 150Mbps. PoE in: 19V/1.26Amp. Fuente POE incluida	1/48
--------	-------------------	--	------



CONTROLADORAS SERIE PROFESIONAL TR

Las controladoras UC-XX, disponibles en distintos modelos y modos, ofrecen un control sencillo, eficiente, seguro y centralizado sobre la infraestructura de puntos de acceso WiFi de la gama profesional TR. Adecuadas para cualquier tipo de instalación y cliente, facilitan las tareas de mantenimiento al personal IT.



ESTADO DE LA RED EN TIEMPO REAL **ALERTAS**

Nombre	MAC	IP Address	Model	Firmware	Uptime	Template	Group	Actions
AP-01	78:1A:2D:03:4F:12	192.168.1.102	AP-TR-1000	V1.0.7	0	20000	Zona Comunes	[Icons]
AP-02	78:1A:2D:03:4F:13	192.168.1.103	AP-TR-2000	V1.0.7	0	20000	Zona Comunes	[Icons]
AP-03	78:1A:2D:03:4F:14	192.168.1.104	AP-TR-2000	V1.0.7	0	20000	Zona Comunes	[Icons]
AP-04	78:1A:2D:03:4F:15	192.168.1.105	AP-TR-2000	V1.0.7	0	20000	Zona Comunes	[Icons]
AP-05	78:1A:2D:03:4F:16	192.168.1.106	AP-TR-2000	V1.0.7	0	20000	Zona Comunes	[Icons]
AP-06	78:1A:2D:03:4F:17	192.168.1.107	AP-TR-2000	V1.0.7	0	20000	Zona Comunes	[Icons]
AP-07	78:1A:2D:03:4F:18	192.168.1.108	AP-TR-2000	V1.0.7	0	20000	Zona Comunes	[Icons]
AP-08	78:1A:2D:03:4F:19	192.168.1.109	AP-TR-2000	V1.0.7	0	20000	Zona Comunes	[Icons]
AP-09	78:1A:2D:03:4F:1A	192.168.1.110	AP-TR-2000	V1.0.7	0	20000	Zona Comunes	[Icons]
AP-10	78:1A:2D:03:4F:1B	192.168.1.111	AP-TR-2000	V1.0.7	0	20000	Zona Comunes	[Icons]
AP-11	78:1A:2D:03:4F:1C	192.168.1.112	AP-TR-2000	V1.0.7	0	20000	Zona Comunes	[Icons]
AP-12	78:1A:2D:03:4F:1D	192.168.1.113	AP-TR-2000	V1.0.7	0	20000	Zona Comunes	[Icons]
AP-13	78:1A:2D:03:4F:1E	192.168.1.114	AP-TR-2000	V1.0.7	0	20000	Zona Comunes	[Icons]
AP-14	78:1A:2D:03:4F:1F	192.168.1.115	AP-TR-2000	V1.0.7	0	20000	Zona Comunes	[Icons]
AP-15	78:1A:2D:03:4F:20	192.168.1.116	AP-TR-2000	V1.0.7	0	20000	Zona Comunes	[Icons]
AP-16	78:1A:2D:03:4F:21	192.168.1.117	AP-TR-2000	V1.0.7	0	20000	Zona Comunes	[Icons]
AP-17	78:1A:2D:03:4F:22	192.168.1.118	AP-TR-2000	V1.0.7	0	20000	Zona Comunes	[Icons]
AP-18	78:1A:2D:03:4F:23	192.168.1.119	AP-TR-2000	V1.0.7	0	20000	Zona Comunes	[Icons]
AP-19	78:1A:2D:03:4F:24	192.168.1.120	AP-TR-2000	V1.0.7	0	20000	Zona Comunes	[Icons]
AP-20	78:1A:2D:03:4F:25	192.168.1.121	AP-TR-2000	V1.0.7	0	20000	Zona Comunes	[Icons]
AP-21	78:1A:2D:03:4F:26	192.168.1.122	AP-TR-2000	V1.0.7	0	20000	Zona Comunes	[Icons]
AP-22	78:1A:2D:03:4F:27	192.168.1.123	AP-TR-2000	V1.0.7	0	20000	Zona Comunes	[Icons]
AP-23	78:1A:2D:03:4F:28	192.168.1.124	AP-TR-2000	V1.0.7	0	20000	Zona Comunes	[Icons]
AP-24	78:1A:2D:03:4F:29	192.168.1.125	AP-TR-2000	V1.0.7	0	20000	Zona Comunes	[Icons]
AP-25	78:1A:2D:03:4F:2A	192.168.1.126	AP-TR-2000	V1.0.7	0	20000	Zona Comunes	[Icons]
AP-26	78:1A:2D:03:4F:2B	192.168.1.127	AP-TR-2000	V1.0.7	0	20000	Zona Comunes	[Icons]
AP-27	78:1A:2D:03:4F:2C	192.168.1.128	AP-TR-2000	V1.0.7	0	20000	Zona Comunes	[Icons]
AP-28	78:1A:2D:03:4F:2D	192.168.1.129	AP-TR-2000	V1.0.7	0	20000	Zona Comunes	[Icons]
AP-29	78:1A:2D:03:4F:2E	192.168.1.130	AP-TR-2000	V1.0.7	0	20000	Zona Comunes	[Icons]
AP-30	78:1A:2D:03:4F:2F	192.168.1.131	AP-TR-2000	V1.0.7	0	20000	Zona Comunes	[Icons]
AP-31	78:1A:2D:03:4F:30	192.168.1.132	AP-TR-2000	V1.0.7	0	20000	Zona Comunes	[Icons]
AP-32	78:1A:2D:03:4F:31	192.168.1.133	AP-TR-2000	V1.0.7	0	20000	Zona Comunes	[Icons]
AP-33	78:1A:2D:03:4F:32	192.168.1.134	AP-TR-2000	V1.0.7	0	20000	Zona Comunes	[Icons]
AP-34	78:1A:2D:03:4F:33	192.168.1.135	AP-TR-2000	V1.0.7	0	20000	Zona Comunes	[Icons]
AP-35	78:1A:2D:03:4F:34	192.168.1.136	AP-TR-2000	V1.0.7	0	20000	Zona Comunes	[Icons]
AP-36	78:1A:2D:03:4F:35	192.168.1.137	AP-TR-2000	V1.0.7	0	20000	Zona Comunes	[Icons]
AP-37	78:1A:2D:03:4F:36	192.168.1.138	AP-TR-2000	V1.0.7	0	20000	Zona Comunes	[Icons]
AP-38	78:1A:2D:03:4F:37	192.168.1.139	AP-TR-2000	V1.0.7	0	20000	Zona Comunes	[Icons]
AP-39	78:1A:2D:03:4F:38	192.168.1.140	AP-TR-2000	V1.0.7	0	20000	Zona Comunes	[Icons]
AP-40	78:1A:2D:03:4F:39	192.168.1.141	AP-TR-2000	V1.0.7	0	20000	Zona Comunes	[Icons]
AP-41	78:1A:2D:03:4F:3A	192.168.1.142	AP-TR-2000	V1.0.7	0	20000	Zona Comunes	[Icons]
AP-42	78:1A:2D:03:4F:3B	192.168.1.143	AP-TR-2000	V1.0.7	0	20000	Zona Comunes	[Icons]
AP-43	78:1A:2D:03:4F:3C	192.168.1.144	AP-TR-2000	V1.0.7	0	20000	Zona Comunes	[Icons]
AP-44	78:1A:2D:03:4F:3D	192.168.1.145	AP-TR-2000	V1.0.7	0	20000	Zona Comunes	[Icons]
AP-45	78:1A:2D:03:4F:3E	192.168.1.146	AP-TR-2000	V1.0.7	0	20000	Zona Comunes	[Icons]
AP-46	78:1A:2D:03:4F:3F	192.168.1.147	AP-TR-2000	V1.0.7	0	20000	Zona Comunes	[Icons]
AP-47	78:1A:2D:03:4F:40	192.168.1.148	AP-TR-2000	V1.0.7	0	20000	Zona Comunes	[Icons]
AP-48	78:1A:2D:03:4F:41	192.168.1.149	AP-TR-2000	V1.0.7	0	20000	Zona Comunes	[Icons]
AP-49	78:1A:2D:03:4F:42	192.168.1.150	AP-TR-2000	V1.0.7	0	20000	Zona Comunes	[Icons]
AP-50	78:1A:2D:03:4F:43	192.168.1.151	AP-TR-2000	V1.0.7	0	20000	Zona Comunes	[Icons]
AP-51	78:1A:2D:03:4F:44	192.168.1.152	AP-TR-2000	V1.0.7	0	20000	Zona Comunes	[Icons]
AP-52	78:1A:2D:03:4F:45	192.168.1.153	AP-TR-2000	V1.0.7	0	20000	Zona Comunes	[Icons]
AP-53	78:1A:2D:03:4F:46	192.168.1.154	AP-TR-2000	V1.0.7	0	20000	Zona Comunes	[Icons]
AP-54	78:1A:2D:03:4F:47	192.168.1.155	AP-TR-2000	V1.0.7	0	20000	Zona Comunes	[Icons]
AP-55	78:1A:2D:03:4F:48	192.168.1.156	AP-TR-2000	V1.0.7	0	20000	Zona Comunes	[Icons]
AP-56	78:1A:2D:03:4F:49	192.168.1.157	AP-TR-2000	V1.0.7	0	20000	Zona Comunes	[Icons]
AP-57	78:1A:2D:03:4F:4A	192.168.1.158	AP-TR-2000	V1.0.7	0	20000	Zona Comunes	[Icons]
AP-58	78:1A:2D:03:4F:4B	192.168.1.159	AP-TR-2000	V1.0.7	0	20000	Zona Comunes	[Icons]
AP-59	78:1A:2D:03:4F:4C	192.168.1.160	AP-TR-2000	V1.0.7	0	20000	Zona Comunes	[Icons]
AP-60	78:1A:2D:03:4F:4D	192.168.1.161	AP-TR-2000	V1.0.7	0	20000	Zona Comunes	[Icons]
AP-61	78:1A:2D:03:4F:4E	192.168.1.162	AP-TR-2000	V1.0.7	0	20000	Zona Comunes	[Icons]
AP-62	78:1A:2D:03:4F:4F	192.168.1.163	AP-TR-2000	V1.0.7	0	20000	Zona Comunes	[Icons]
AP-63	78:1A:2D:03:4F:50	192.168.1.164	AP-TR-2000	V1.0.7	0	20000	Zona Comunes	[Icons]
AP-64	78:1A:2D:03:4F:51	192.168.1.165	AP-TR-2000	V1.0.7	0	20000	Zona Comunes	[Icons]
AP-65	78:1A:2D:03:4F:52	192.168.1.166	AP-TR-2000	V1.0.7	0	20000	Zona Comunes	[Icons]
AP-66	78:1A:2D:03:4F:53	192.168.1.167	AP-TR-2000	V1.0.7	0	20000	Zona Comunes	[Icons]
AP-67	78:1A:2D:03:4F:54	192.168.1.168	AP-TR-2000	V1.0.7	0	20000	Zona Comunes	[Icons]
AP-68	78:1A:2D:03:4F:55	192.168.1.169	AP-TR-2000	V1.0.7	0	20000	Zona Comunes	[Icons]
AP-69	78:1A:2D:03:4F:56	192.168.1.170	AP-TR-2000	V1.0.7	0	20000	Zona Comunes	[Icons]
AP-70	78:1A:2D:03:4F:57	192.168.1.171	AP-TR-2000	V1.0.7	0	20000	Zona Comunes	[Icons]
AP-71	78:1A:2D:03:4F:58	192.168.1.172	AP-TR-2000	V1.0.7	0	20000	Zona Comunes	[Icons]
AP-72	78:1A:2D:03:4F:59	192.168.1.173	AP-TR-2000	V1.0.7	0	20000	Zona Comunes	[Icons]
AP-73	78:1A:2D:03:4F:5A	192.168.1.174	AP-TR-2000	V1.0.7	0	20000	Zona Comunes	[Icons]
AP-74	78:1A:2D:03:4F:5B	192.168.1.175	AP-TR-2000	V1.0.7	0	20000	Zona Comunes	[Icons]
AP-75	78:1A:2D:03:4F:5C	192.168.1.176	AP-TR-2000	V1.0.7	0	20000	Zona Comunes	[Icons]
AP-76	78:1A:2D:03:4F:5D	192.168.1.177	AP-TR-2000	V1.0.7	0	20000	Zona Comunes	[Icons]
AP-77	78:1A:2D:03:4F:5E	192.168.1.178	AP-TR-2000	V1.0.7	0	20000	Zona Comunes	[Icons]
AP-78	78:1A:2D:03:4F:5F	192.168.1.179	AP-TR-2000	V1.0.7	0	20000	Zona Comunes	[Icons]
AP-79	78:1A:2D:03:4F:60	192.168.1.180	AP-TR-2000	V1.0.7	0	20000	Zona Comunes	[Icons]
AP-80	78:1A:2D:03:4F:61	192.168.1.181	AP-TR-2000	V1.0.7	0	20000	Zona Comunes	[Icons]
AP-81	78:1A:2D:03:4F:62	192.168.1.182	AP-TR-2000	V1.0.7	0	20000	Zona Comunes	[Icons]
AP-82	78:1A:2D:03:4F:63	192.168.1.183	AP-TR-2000	V1.0.7	0	20000	Zona Comunes	[Icons]
AP-83	78:1A:2D:03:4F:64	192.168.1.184	AP-TR-2000	V1.0.7	0	20000	Zona Comunes	[Icons]
AP-84	78:1A:2D:03:4F:65	192.168.1.185	AP-TR-2000	V1.0.7	0	20000	Zona Comunes	[Icons]
AP-85	78:1A:2D:03:4F:66	192.168.1.186	AP-TR-2000	V1.0.7	0	20000	Zona Comunes	[Icons]
AP-86	78:1A:2D:03:4F:67	192.168.1.187	AP-TR-2000	V1.0.7	0	20000	Zona Comunes	[Icons]
AP-87	78:1A:2D:03:4F:68	192.168.1.188	AP-TR-2000	V1.0.7	0	20000	Zona Comunes	[Icons]
AP-88	78:1A:2D:03:4F:69	192.168.1.189	AP-TR-2000	V1.0.7	0	20000	Zona Comunes	[Icons]
AP-89	78:1A:2D:03:4F:6A	192.168.1.190	AP-TR-2000	V1.0.7	0	20000	Zona Comunes	[Icons]
AP-90	78:1A:2D:03:4F:6B	192.168.1.191	AP-TR-2000	V1.0.7	0	20000	Zona Comunes	[Icons]
AP-91	78:1A:2D:03:4F:6C	192.168.1.192	AP-TR-2000	V1.0.7	0	20000	Zona Comunes	[Icons]
AP-92	78:1A:2D:03:4F:6D	192.168.1.193	AP-TR-2000	V1.0.7	0	20000	Zona Comunes	[Icons]
AP-93	78:1A:2D:03:4F:6E	192.168.1.194	AP-TR-2000	V1.0.7	0	20000	Zona Comunes	[Icons]
AP-94	78:1A:2D:03:4F:6F	192.168.1.195	AP-TR-2000	V1.0.7	0	20000	Zona Comunes	[Icons]
AP-95	78:1A:2D:03:4F:70	192.168.1.196	AP-TR-2000	V1.0.7	0	20000	Zona Comunes	[Icons]
AP-96	78:1A:2D:03:4F:71	192.168.1.197	AP-TR-2000	V1.0.7	0	20000	Zona Comunes	[Icons]
AP-97	78:1A:2D:03:4F:72	192.168.1.198	AP-TR-2000	V1.0.7	0	20000	Zona Comunes	[Icons]
AP-98	78:1A:2D:03:4F:73	192.168.1.199	AP-TR-2000	V1.0.7	0	20000	Zona Comunes	[Icons]
AP-99	78:1A:2D:03:4F:74	192.168.1.200	AP-TR-2000	V1.0.7	0	20000	Zona Comunes	[Icons]
AP-100	78:1A:2D:03:4F:75	192.168.1.201	AP-TR-2000	V1.0.7	0	20000	Zona Comunes	[Icons]

VISUALIZACIÓN Y GESTIÓN DE PUNTOS DE ACCESO TR

- ✓ Visión completa e intuitiva del sistema



SWG 24 L2



SWP 5



SWP 26



SW8 P



SW16 M

Ek ROLLER



CLUR 6 CCA



MINIMCD-1GSC20K



INPD-1G60 montado en carril DIN

SWITCHES

SWITCH GESTIONABLE

334200	SWG 24 L2	Switch Ethernet Layer2+. 24 puertos x Gb Ethernet + 4 x SFP. 1Gbps. IGMP snooping.	1/5
--------	------------------	--	-----

SWITCHES PoE NO GESTIONABLES

334001	SWP 5	Switch PoE 4 puertos. 10/100/1000Mbps. PoE IEEE802.3af/at. 1 puerto subida 10/100/1000Mbps, 1 puerto subida SFP. 96W	1/10
334002	SWP 9	Switch PoE 8 puertos. 10/100/1000Mbps PoE IEEE802.3af/at. 2 puertos de subida 10/100/1000Mbps, 120W	1/10
334003	SWP 26	Switch PoE 24 puertos. 10/100/1000Mbps. PoE IEEE802.3af/at. 2 puertos de subida 10/100/100 Mbps. 2 puertos de subida SFP	1/10

SWITCHES GIGABIT NO GESTIONABLES

*Disponibilidad: **diciembre 2025**

334100	SW5 BP	Switch Ethernet 5 puertos. 10 /100/1000. Carcasa plástica	1/50
334103	N SW8 P*	Switch Ethernet 8 puertos 10/100/1000. Carcasa plástica	1/50
334101	SW8 M	Switch Ethernet 8 puertos. 10 /100/1000. Carcasa metálica	1/50
334104	N SW16 M*	Switch Ethernet 16 puertos 10/100/1000. Rack 19"	1/5
334102	SW24 M	Switch Ethernet 24 puertos. 10 /100/1000. Rack 19"	1/5

CABLEADO ESTRUCTURADO

CABLES DE DATOS Cat-6 COMPATIBLES EK ROLLER

390017	CLUR 6 CCA	Cable LAN CAT6 U/UTP CCA CPR Eca, Bobina de madera 305m para EK ROLLER	305 10.980 21.960
390016	CLUR 6 CCA 100	Cable LAN CAT6 U/UTP CCA CPR Eca, Bobina de 100m para EK ROLLER	400 7200 14400
390028	N CLUR 6N CCA	Cable LAN CAT6 U/UTP CCA PE negro CPR Fca, Bobina de 305m para EK ROLLER	305 10.980 21.960

CABLES DE DATOS Cat-6A COMPATIBLES EK ROLLER

390024	CLUR 6AB	Cable de datos U/UTP Cat-6A CPR B2ca CU LSZH blanco. Bobina de madera 305m para EK ROLLER	305 10.980 21.960
--------	-----------------	---	-------------------------

SWITCHES Y MEDIA CONVERTERS INDUSTRIALES

MEDIA CONVERTERS*

314001	N MINIMCD-1GSC20K	Mini convertidor de medios industrial 10/100/1000 a 1000 Base-X, SM conector SC 20km. Fuente de alimentación no incluida.	1
314002	N MINIMCD-1GSFP	Mini convertidor de medios industrial 10/100/1000 a 100/1000 Base-X, SM conector SFP. Fuente de alimentación no incluida.	1
314003	N MINIMCD-1G-P60SFP	Mini convertidor de medios industrial 10/100/1000 a 100/1000 Base-X SFP, POE output 60W. Fuente de alimentación no incluida.	1
314004	N MINIMCD-1G-P90SFP	Mini convertidor de medios PoE industrial de 90 W, 1 puerto 1000BASE SFP + 1 puerto 10/100/1000BASE-T con PoE 802.3bt, puerto de fibra SC, monomodo, 1310 nm, 20 km. Fuente de alimentación no incluida.	1
314005	N INPD-1G60	Inyector PoE++ industrial 1.25G de 60 W, entrada de 12-48 V DC. Fuente de alimentación no incluida.	1
314006	N MINIMCD-10GSFP	Convertidor de medios 10G Base-T a 10G Base-R, puertos SFP+. No incluye módulos SFP+.	1
314012	N MC-1G-P30-20K	Inyector PoE, 1xRJ45, 1xSC, 10/100/1000 Mbps, IEEE 802.3at, potencia PoE+: 30 W, fibra monomodo dúplex, 20 km.	1



MINIMC-1GSC20K



MICROMC-1GSC20K



MicroMC-1GSFP



SWD 5P-1G



SWD 4P-20K



SWD 10P-1G



SWD 8P-20K

314007	N MINIMC-1G-P6020K	Mini convertidor de medios PoE industrial de 60 W, 1 puerto SC 1000BASE + 1 puerto 10/100/1000BASE-T, monomodo 20 km, carril DIN.	1
314008	N MINIMC-1G-P9020K	Mini convertidor de medios PoE industrial de 90 W, 1 puerto SFP 100/1000BASE-X + 1 puerto 10/100/1000BASE-T. No incluye módulo SFP. Carril DIN. Fuente de alimentación no incluida.	1
314009	N MICROMC-1GSC20K	Convertidor de medios tipo micro, de 10/100/1000Base-Tx a 100/1000Base-Fx SC, monomodo, 20 km.	1
314010	N MICROMC-1GSFP	Convertidor de medios tipo micro, de 10/100/1000Base-T a 100/1000Base-X, con ranura SFP.	1
314011	N MINIMC-1GSC20K	Convertidor de medios 10/100/1000Base-T a 1000Base-F SC, monomodo 20 km.	1

Consultar gama completa de **OPENETICS** en la [pág. 136](#)

*Disponibles bajo pedido (15 días)

SWITCHES NO GESTIONABLES*

334601	N SWD 5-1G	Mini switch Ethernet industrial de 5 puertos 10/100/1000T Gigabit. Fuente de alimentación no incluida.	1
334602	N SWD 10-1G	Mini switch Ethernet industrial de 10 puertos 10/100/1000T Gigabit. Fuente de alimentación no incluida.	1
334603	N SWD 4-20K	Switch Ethernet industrial, 1 puerto 1000BASE SC + 4 puertos 10/100/1000BASE-T, puerto de fibra SC, monomodo, 1310 nm, 20 km. Fuente de alimentación no incluida.	1
334604	N SWD 8-20K	Switch Ethernet industrial, 1 puerto 1000BASE SC + 8 puertos 10/100/1000BASE-T, puerto de fibra SC, monomodo, fibra dúplex. Fuente de alimentación no incluida.	1
334501	N SWD 5P-1G	Mini switch PoE industrial de 4 puertos 10/100/1000BASE-T 802.3at + 1 puerto 10/100/1000T. Fuente de alimentación no incluida.	1
334502	N SWD 10P-1G	Mini switch PoE industrial de 8 puertos 10/100/1000T 802.3at + 2 puertos 10/100/1000T. Fuente de alimentación no incluida.	1
334503	N SWD 4P-20K	Switch PoE industrial, 1 puerto 1000BASE SC + 4 puertos 10/100/1000BASE-T 30W IEEE 802.3at, puerto de fibra SC, monomodo, 1310 nm, 20 km. Fuente de alimentación no incluida.	1
334504	N SWD 8P-20K	Switch PoE industrial, 1 puerto 1000BASE SC + 8 puertos 10/100/1000BASE-T 30W IEEE 802.3at, puerto de fibra SC, monomodo, 1310 nm, 20 km. Fuente de alimentación no incluida.	1
334605	N SWD 16P-4SFP	Switch industrial con 16 puertos 10/100/1000Base-TX y 4 puertos 1000Base-FX. Fuente de alimentación no incluida.	1

*Disponibles bajo pedido (15 días)

SWITCHES GESTIONABLES*

334401	N SWG 8-2SFP	Switch Ethernet industrial L2+, 8 puertos 10/100/1000T + 2 puertos 1000X SFP, independiente. Fuente de alimentación no incluida.	1
334402	N SWG 8P-2SFP	Switch Ethernet PoE industrial L2+, 8 puertos 10/100/1000T 802.3at + 2 puertos 1000X SFP. Fuente de alimentación no incluida.	1
334403	N SWG 16-4SFP	Switch industrial L2+ con 16 puertos 10/100/1000Base-T + 4 puertos 1000Base-X SFP. Puertos RJ45 10/100/1000 Mbps con dúplex completo/semidúplex, auto-negociación y Auto MDI/MDIX. Gestión sencilla vía USB-C. Fuente de alimentación no incluida.	1
334404	N SWG 16P-4SFP	Switch PoE industrial L2+ con 16 puertos 10/100/1000Base-T + 4 puertos 1000Base-X SFP. Puertos RJ45 10/100/1000 Mbps (full/half dúplex, auto-negociación, Auto MDI/MDIX), IEEE 802.3af/at. DIP: VLAN, gestión de anillo, reinicio PoE y red PoE hasta 250m. Fuente de alimentación no incluida.	1

*Disponibles bajo pedido (15 días)



FACD 2424W



FACD 4875W

FUENTES ALIMENTACIÓN*

336003	N FACD 2424W	Fuente de alimentación DIN 24W/24V 1A	1
336004	N FACD 4875W	Fuente de alimentación DIN 75W/48V 1,6A	1
336005	N FACD 48120W	Fuente de alimentación DIN 120W/48V 2,5A	1
336006	N FACD 48240W	Fuente de alimentación DIN 240W/48V 5A	1
336007	N FACD 48480W	Fuente de alimentación DIN 480W/48V	1

*Disponibles bajo pedido (15 días)

SFP TRANSCEIVERS INDUSTRIALES

310053	N SFP125-MM	Módulo SFP Gigabit Ethernet (1,25 Gb/s), 1000 BASE-SX, conector LC, fibra dúplex, 850 nm; 550 m en fibra multimodo de 50 µm, 220 m en fibra multimodo de 62,5 µm, -40 a 85 °C.	1
310054	N SFP125-SM	Módulo SFP Gigabit Ethernet (1,25 Gb/s), 1000 BASE-LX/LH, conector LC, fibra dúplex, 1310 nm, 20 km en fibra monomodo estándar, -40 a 85 °C.	1



- ✓ **Diseño industrial compacto:** Formato adaptado para instalaciones en carril DIN o espacios reducidos.
- ✓ **Alta compatibilidad:** Conversión de medios 10/100/1000Base-T a 1000Base-X (SC o SFP), adaptable a redes de fibra óptica multimodo y monomodo.*
- ✓ **Soporte PoE avanzado:** Modelos con salida PoE y PoE+ de hasta 90W, compatibles con IEEE 802.3af/at/bt, idóneos para alimentar cámaras, puntos de acceso o sensores industriales.*
- ✓ **Gran alcance:** Transmisión de datos hasta 20 km en fibra óptica monomodo, ideal para interconectar dispositivos a larga distancia.*
- ✓ **Rango de temperatura extendido:** Funcionamiento estable en ambientes extremos, desde -40 °C hasta +80 °C.*
- ✓ **Fiabilidad y robustez:** Electrónica protegida contra sobrecargas, picos de tensión y condiciones adversas típicas en entornos industriales.

* Dependiendo del modelo

ENTORNOS DE APLICACIÓN



AUTOMATIZACIÓN INDUSTRIAL



VIDEOVIGILANCIA IP



SMART CITIES E IOT



TRANSPORTE E INFRAESTRUCTURAS

12

EKSELANS / ADALTRA

HOTSPOT, SOLUCIÓN PROFESIONAL DE PORTAL CAUTIVO Y AUDITORÍA DE RED





HS BASIC



CM HS



HS RACK



HOTSPOT by EK

280025	HS BASIC	HotSpot profesional con solución de portal cautivo y auditoría de red. Máximo 50 usuarios simultáneos. Fuente de alimentación incluida	1
280024	CM HS	HotSpot profesional con solución de portal cautivo y auditoría de red. Compatible con Cabecera CM	1
390011	HS RACK	HotSpot profesional con solución de portal cautivo y auditoría de red. Formato rack 19" para 400 usuarios	1
390021	HS RACK +	HotSpot profesional con solución de portal cautivo y auditoría de red. Formato rack 19" para 2000 usuarios	1
280104	N AUD +	Módulo SW opcional para portal cautivo y auditoría de red avanzados	1
280058	IPMS	Interfaz gráfico de configuración para la conexión PMS a través de Char	1
311008	EK SOP	Soporte y puesta en marcha instalaciones	1

SOLUCIÓN PROFESIONAL DE PORTAL CAUTIVO Y AUDITORÍA DE RED

El HotSpot profesional de Ekselans by ITS ha sido diseñado para su instalación en entornos empresariales y hoteleros, así como en cualquier red WiFi pública en la que se requiera autenticación de usuarios y registro de actividad.

A través de una sencilla configuración, el instalador podrá definir todos los parámetros necesarios para ofrecer diversos métodos de acreditación en redes WiFi (registro directo, correo electrónico con comprobación de veracidad, tickets con contraseñas pre-definidas, redes sociales,...). Así mismo el sistema permite definir perfiles de usuarios para asignación de tiempos y velocidades de conexión.

Además del portal cautivo, el HotSpot by EK ofrece un potente sistema de auditoría de red que permite analizar estadísticas de consumo de internet por conexión, así como registrar y almacenar la actividad de los distintos usuarios conectados a la red WiFi (identificación del dispositivo, dominios visitados, tiempos de conexión, ...), todo ello en cumplimiento estricto con las normativas de interceptación legal y protección de datos en vigor según RGPD 2018

Portal Cautivo

- Configuración sencilla del entorno de bienvenida para los usuarios
- Varios sistemas de acceso: registro directo, tickets con contraseñas personalizadas, redes sociales (Facebook)
- Posibilidad de definir los campos para el acceso (nombre, nacionalidad, habitación, email,...)
- Funcionalidad de acceso mediante verificación del email del usuario
- Definición de ancho de banda y del tiempo máximo de conexión por sesión
- Creación de listas blancas
- Posibilidad de conexión a impresora de tickets para contraseñas

Auditoría de red

- Registro de actividad de los usuarios conectados a la red WiFi
- Almacenamiento interno de la dirección MAC del dispositivo, dominios visitados, horarios de conexión a cada uno de ellos...
- Estadísticas de uso de recursos de internet por usuario
- Posibilidad de definir un **back-up** externo en la nube (Dropbox, Google Drive,...)
- En cumplimiento estricto con las nuevas normativas de interceptación legal y protección de datos

Integración con PMS

- Opción de integración del HotSpot con el PMS del hotel a través del sistema CHAR

13

EKSELANS / ADALTRA

SENSÓRICA, IoT





SENSORES SOLUCIÓN LoRa SONDEK

420001	HRD	Nodo IOT LoRa. Central de recepción de datos emitidos desde MPD	1
422000	MPD	Nodo sensor LoRa con conector para sondas externas. Sensor de temperatura, humedad y presión atmosférica incluido.	1
421000	STH	Sonda modular temperatura y humedad. Incluye cable conexión 1,5m	1
421003	SCO2	Sonda modular de dióxido de carbono (CO2). CO2+T+H+Presión. Incluye cable conexión 1,5m.	1
421004	SCO	Sonda modular de monóxido de carbono (CO). Incluye cable conexión 1,5m	1
421005	SO2	Sonda modular de oxígeno (O2). O2+T+Presión. Incluye cable conexión 1,5m.	1
421006	STC	Sonda modular de temperatura de contacto. Incluye cable conexión 1,5m	1
421007	CPS	Caja de protección para instalación en intemperie Sondek	1
422001	CPM	Contacto puertas / ventanas	1
420002	MRL	Módulo repetidor LoRa	1

* La duración variará según la sonda modular añadida.

SONDEK

NODO IoT

SONDEK. Sistema de sensórica profesional para entornos residenciales, industriales y turísticos

El sistema de sensórica **SONDEK** permite crear una infraestructura tecnológica en un edificio, independientemente de la finalidad del mismo, para llevar a cabo la monitorización de diferentes parámetros ambientales y de consumo con el propósito de mejorar la habitabilidad, la eficiencia energética y el bienestar del entorno.

SONDEK está compuesto por diversos detectores diseñados para capturar y medir una amplia gama de parámetros ambientales: dióxido de carbono (CO2), monóxido de carbono (CO), oxígeno (O2), temperatura, humedad y presión atmosférica. Su función

principal es recopilar información precisa de estas variables y transmitir las en tiempo real mediante tecnología LoRa® a los distintos nodos modulares (MPD), los cuales a su vez se comunican con un gateway central (HDR - Nodo IoT). Es este **Nodo IoT** el que realiza el almacenamiento seguro de todos los factores ambientales para que el análisis de datos permita identificar patrones y tomar medidas preventivas o correctivas, incluso de forma automática.

Los sensores **SONDEK** han sido diseñados para una fácil instalación. Cuentan, entre otras ventajas, con un sistema de vinculación automática con el nodo modular y con un procedimiento de autoconfiguración de los ciclos de envío de mediciones. Por su parte el Nodo IoT (HRD) almacena los datos localmente en tiempo real, con opción de comunicación con un sistema cloud. Asimismo permite dar acceso a las infraestructuras de las ciudades (Smart Cities) que hayan implantado el análisis de metadatos de los edificios.

ENTORNOS DE APLICACIÓN



EDIFICIOS
RESIDENCIALES



HOTELES Y
COMPLEJOS
TURÍSTICOS



HOSPITALES Y
SECTOR
SOCIOSANITARIO



FÁBRICAS Y
NAVES
INDUSTRIALES



SUPERMERCADOS



AGRICULTURA



ESPACIOS
PÚBLICOS

VENTAJAS DE LOS SENSORES SONDEK

- ✓ Tecnología LoRa®
- ✓ Bajo consumo
- ✓ Larga duración de la batería (entre 5 y 8 años)
- ✓ Alta tolerancia a las interferencias
- ✓ Elevada sensibilidad de recepción (-136dBm)
- ✓ Largo alcance (máx. 20Km)



CP 200W

CONTROLADORAS TEMPERATURA WiFi SONDEK

428000	CP 100W	Controladora panelable WiFi de temperatura para sistemas de refrigeración. Incluye 1 sonda y 1 relé	1/50
428001	CP 200W	Controladora panelable WiFi de temperatura para sistemas de refrigeración. Incluye 2 sondas y 3 relés	1/50

SONDEK THERM

La gama de **controladoras WiFi SONDEK THERM** ha sido especialmente diseñada para monitorizar y gestionar cualquier tipo de equipo de refrigeración y congelación industrial.

Los sistemas de control de temperatura tienen un amplio rango de implantación y desempeñan un papel esencial en diversos sectores, pues aseguran el funcionamiento óptimo de sus actividades y procesos productivos. Estos sectores abarcan desde la

industria alimentaria hasta la farmacéutica, pasando por la industria química y petroquímica. En cada uno de ellos la adaptación de los equipos a las necesidades específicas es crucial, con ciclos de refrigeración y/o congelación que se adapten a cada exigencia y que a su vez optimicen el consumo de energía y minimice el impacto ambiental.

SONDEK THERM está compuesta por dos controladoras panelables de pequeñas dimensiones que encajan en los slots estándar (2,8 cm alto x 7,0 cm ancho) de cualquier modelo de frigorífico: estantes, mostradores, expositores e islas de refrigeración, vitrinas murales y semi murales, armarios y cámaras de congelación,... e incluso cuadros eléctricos.



CP 100W:

Modelo básico con 1 sonda y 1 relé



CP 200W:

Modelo de elevada capacidad con 2 sondas y 3 relés, idóneo para situaciones que requieren una alta capacidad de conmutación de cargas

ENTORNOS DE APLICACIÓN



SUPERMERCADOS E
HIPERMERCADOS



HOTEL



RESTAURANTES



HOSPITALES



INDUSTRIA
FARMACÉUTICA




TRANSPORTES
REFRIGERADOS



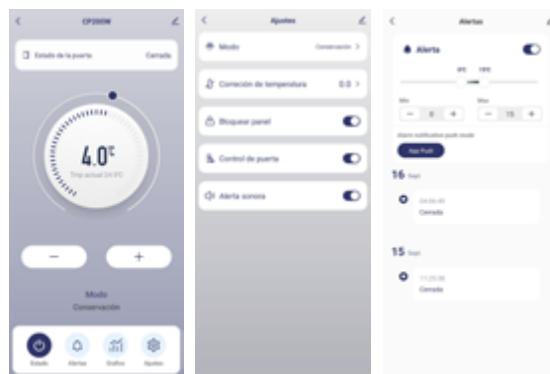
INDUSTRIA
ALIMENTARIA



INDUSTRIA
QUÍMICA



Descarga



SENSORES DE CO2 Y CO SONDEK



WS CO2 EK



WS H1 EK

421001	WS CO2 EK	Sensor de CO2 (detector de humo). Modo de funcionamiento autónomo o WiFi con gestión mediante APP "EK Smart". Incluye baterías	1
421002	WS H1 EK	Sensor de CO (monóxido de carbono). Modo de funcionamiento autónomo o WiFi con gestión mediante APP "EK Smart". Incluye baterías	1

ENTORNOS DE APLICACIÓN



RESIDENCIAL



SUPERMERCADOS E
HIPERMERCADOS



HOTELES



RESTAURANTES



HOSPITALES

CARACTERÍSTICAS DE LOS SENSORES DE CO2 Y CO SONDEK

- ✓ Notificación de alertas en tiempo real mediante la APP EkSmart
- ✓ Fácil instalación sin cableado
- ✓ Funcionamiento autónomo
- ✓ Alta Precisión y Fiabilidad

SONDEK DETECTORS

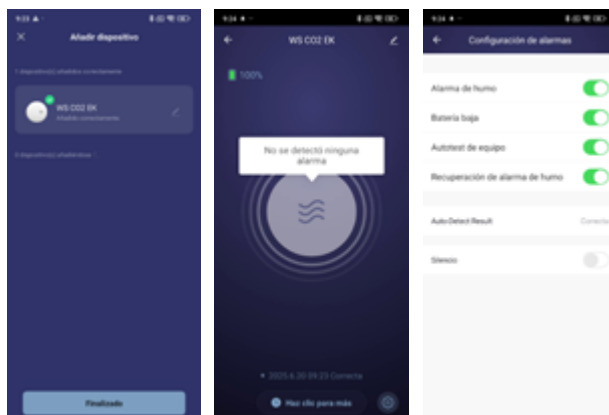
La familia **SONDEK DETECTORS** está formada por sensores ambientales avanzados para detectar amenazas críticas como monóxido de carbono (CO) y dióxido de carbono (CO2).

El modelo **WS CO2 EK** utiliza tecnología fotoeléctrica y autoverificación para detectar humo (dióxido de carbono).

Por su parte, el **WS H1 EK** cuenta con un sensor electroquímico de alta precisión, complementado con tecnología de compensación de temperatura, para una detección fiable de monóxido de carbono.

Ambos dispositivos funcionan con baterías de larga duración (aproximadamente 5 años), no requieren cableado y funcionan de manera autónoma o bien conectados a la red WiFi para acceder remotamente mediante la APP móvil EkSmart.

Cumpliendo con las certificaciones EN14604 y EN50291, garantizan máxima calidad, fiabilidad y seguridad.



Descarga



14

EKSELANS / ADALTRA

VIDEOPORTERO Y CONTROL DE ACCESO





CCA+



SW CCA+



LCA MINI
+
SCA LCA



Aplicación LCA MINI en
videopuerto ya existente



PE 2B



PE 8B



PCD-E + VE-AI



PD



MON 43V · MON 43W



Respuesta desde
smartphone



DPL-4 / DPL-4F



PFA 2420

CONTROL DE ACCESO

370001	CCA	Unidad controladora con alimentación de entrada AC/DC. Alimentación de abrepuertas AC o DC	1
370005	CCA +	Unidad controladora con alimentación de entrada AC/DC. Alimentación de abrepuertas AC o DC. Hasta 5000 usuarios. Tarjeta SD back-up. Nuevo software PC windows disponible	1
370021	CCA +W	Unidad controladora de acceso con alimentación de abrepuertas AC o DC. Hasta 5000 usuarios. Software de PC Windows con gestión de entrada mediante configuración horaria y tarjetas de acceso	1
370022	UCCA	Servidor de control local para múltiples CCA+W. Configuración y volcado de plantillas	1
-	SW CCA+/W	Programa de configuración CCA+ / CCA+W instalable en PC. Disponible en www.ek.plus/software	-
370002	LCA	Lector de tarjetas RFID tipo Mifare (13,56 MHz). Alimentación desde la unidad controladora. Grado de protección IP 66	1
370019	LCA MINI	Mini lector de tarjetas RFID tipo Mifare (13,56 MHz). Alimentación desde la unidad controladora. Grado de protección IP 66	1
370020	S LCA	Soporte para LCA MINI	1
371001	RF KEY	Llave RFID tipo Mifare	5
13/ 19500	VICD-30-12	Fuente 12 Vdc/2A. Para carril DIN	1

VIDEOPORTERO 2 HILOS COMUNIDADES

321009	PE 2B	Placa de calle con 2 pulsadores. Instalación de superficie. Incluye visera	1
321010	PE 4B	Placa de calle con 4 pulsadores. Instalación de superficie. Incluye visera	1
321011	PE 6B	Placa de calle con 6 pulsadores. Instalación de superficie. Incluye visera	1
321012	PE 8B	Placa de calle con 8 pulsadores. Instalación de superficie. Incluye visera	1
321008	PCD-E	Placa de calle digital con control de acceso RFID Mifare. Sistema dos hilos no polarizados	1
321015	PCD-E-B	Placa de calle digital con control de acceso RFID Mifare. Sistema dos hilos no polarizados. Color negro	1
321014	PD	Placa directorio. Color negro	1
321004	CE PCD	Caja de empotrar para PCD-E o PD	1
321007	VE-AI	Visera en acero inoxidable de protección de placa de calle PCD-E o PD	1
321005	VPS	Visera plástica de protección para instalación en superficie de placa de calle PCD-E o PD	1
371001	RF KEY	Llave RFID tipo Mifare	5
323002	PFA 2420	Alimentador con bus dos hilos integrado	1
323003	DPL-4	Derivador de planta para 4 monitores	1
323004	DPL-4F	Derivador final de línea para 4 monitores	1
320003	MON 43V	Monitor interior de 4,3" color. Manos libres	1
320005	MON 43W	Monitor WiFi interior de 4,3" color. Manos libres	1
320004	UAD	Unidad solo audio. Manos libres	1
323006	EXT 32	Unidad de extensión y regeneración. Necesaria para instalaciones con más de 32 direcciones / monitores	1
323007	PFA 2425	Fuente carril DIN 24Vdc/2,5A para EXT 32	1
325001	CVP 2	Cable 2 hilos 0,5mm². Bobina 250m. Cableado de planta	1/4
325002	CVP 2-1,5	Cable 2 hilos 1,5mm². Bobina 200m. Red troncal / largas distancias	1/4

Sistema de Control de Acceso con tarjetas RFID

La gama de controladoras y lectores RFID está diseñada para ofrecer seguridad, flexibilidad y facilidad de gestión de accesos en todo tipo de instalaciones: edificios residenciales, oficinas, industrias,...

Nuestros sistemas pueden funcionar en modo stand-alone o bien integrarse con cualquier portero o videoportero existente en el mercado, garantizando compatibilidad total y una experiencia de instalación sencilla.

Con soluciones que van desde equipos básicos y compactos hasta controladoras con gestión avanzada vía Wi-Fi y copia de seguridad integrada, nuestros dispositivos se adaptan a infinidad de proyectos.



CONTROLADORAS



CCA

- ✓ Controladora básica.
- ✓ Fácil configuración y uso inmediato.
- ✓ Amplio rango de alimentación para tensiones (AC/DC)
- ✓ Compatible con instalaciones/ cerraduras existentes



CCA+

- ✓ Mayor capacidad de gestión de usuarios y permisos.
- ✓ Tarjeta SD back-up
- ✓ Hasta 5000 usuarios
- ✓ Sistema de auto-joint
- ✓ Monitorización y configuración desde PC.



CCA+ W

- ✓ Controladora avanzada con gestión vía Wi-Fi.
- ✓ Configuración y gestión de accesos en franjas horarias
- ✓ Copia de seguridad integrada y registro de eventos.
- ✓ Monitorización y configuración desde PC.



Descarga el programa de configuración para la CCA+ / CCA+W instalable en PC. www.ek.plus/software

LECTORES



LCA

- ✓ Lector RFID Mifare
- ✓ Fácil instalación, compatible con todas las controladoras
- ✓ Alimentación desde unidad controladora
- ✓ Grado de protección IP66



LCA MINI

- ✓ Mini lector RFID tipo Mifare.
- ✓ Alimentación desde unidad controladora
- ✓ Permite una integración discreta en puertas, porteros y videoporteros


LLAVE MIFARE



RF KEY

- ✓ Tecnología Mifare.


VIDEOPORTERO EK. Características generales




Sistema 2 hilos
no polarizados



Placa de calle
digital inoxidable y
con cámara a color
de alta calidad



Nuevas placas
con pulsadores



Sistema de autode-
tección de falta de
luminosidad



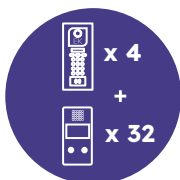
Compatible con
pulsador externo



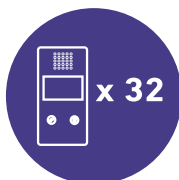
Pantalla LCD con
directorio simple e
intuitivo



Ajuste del volumen
de llamada del
monitor



Hasta cuatro placas
exteriores y hasta
32 usuarios (máx.
64 unidades inte-
riores)



Unidad extensora
para más de
32 monitores



Función monitori-
zación. Es posible
observar la calle
sin necesidad de
llamada previa.




Fácil de instalar y
programar




Control de accesos
MIFARE integrado



Opción de instala-
ción en derivación o
cascada



Posibilidad de
utilización en repo-
sición con cableado
existente



Ranura para
tarjeta SD



Opción de
cámaras CCTV
adicionales



Monitor Wi-Fi.
Desvío de llamada
a smartphone



PLACA DE CALLE
(PCD E) CON VISERA
PLÁSTICA (VPS) PARA
INSTALACIÓN EN
SUPERFICIE



PLACA DE CALLE
(PCD-E-B) PARA
INSTALACIÓN EN
SUPERFICIE



PLACA DIRECTORIO



UNIDAD INTERIOR
MANOS LIBRES CON
PANTALLA COLOR 4,3".
DOS OPCIONES: CON Y
SIN CONEXIÓN A RED
WIFI PARA RESPUESTA DE
LLAMADA CON
SMARTPHONE



UNIDAD
INTERIOR DE
AUDIO MANOS
LIBRES


KITS VIDEOPORTERO 2 HILOS UNIFAMILIAR



PE 1BM



MALETÍN WIFI DEMO



TPE



CPC

322003	KIT HOME	Kit de vivienda unifamiliar. Incluye Placa de calle para instalación 2 hilos con control de acceso Mifare. Monitor color manos libres de 4,3 pulgadas con soporte. Fuente de alimentación carril DIN. Ampliable hasta 4 monitores y 2 placas de calle.	1
--------	-----------------	--	---

322004	KIT HOME WIFI	Kit WiFi de vivienda unifamiliar. Incluye Placa de calle para instalación 2 hilos con control de acceso Mifare. Monitor color manos libres de 4,3 pulgadas con soporte. Conexión Wifi para desvío de llamadas y apertura mediante Smartphone. Fuente de alimentación carril DIN. Ampliable hasta 4 monitores y 2 placas de calle.	1
--------	----------------------	---	---

PLACA DE CALLE CON 1 PULSADOR

321013	PE 1BM	Placa de calle con 1 pulsador. Instalación de superficie. Incluye visera	1
--------	---------------	--	---

MALETINES DEMOSTRATIVOS

324005	MALETÍN DEMO	Maletín demo kit colectivo. Plug & play	1
--------	---------------------	---	---

324007	MALETÍN WIFI DEMO	Maletín demo KIT Colectivo con monitor wifi. Plug & play	1
--------	--------------------------	--	---

VIDEOPORTERO RECAMBIOS

325003	CPL	Carcasa PCD-E + Lector + Micrófono + Altavoz	1
--------	------------	--	---

325004	PPP	Circuito completo PCD-E. Incluye pantalla.	1
--------	------------	--	---

325005	TPE	Teclado PCD-E	1
--------	------------	---------------	---

325006	DLP	Detector + Leds PCD-E	1
--------	------------	-----------------------	---

325007	CPC	Cámara PCD-E	1
--------	------------	--------------	---

325008	FAP	Frontal PCD-E aluminio	1
--------	------------	------------------------	---

325009	FAPN	Frontal PCD-E aluminio negro	1
--------	-------------	------------------------------	---

KIT HOME KIT HOME WIFI



- ✓ Kits de videoportero para vivienda unifamiliar
- ✓ Instalación con 2 hilos no polarizados
- ✓ Placa de calle con cámara, pulsador y control de acceso Mifare
- ✓ Monitor color manos libres de 4,3 pulgadas con soporte
- ✓ Fuente de alimentación para instalación carril DIN
- ✓ Ampliable hasta 4 monitores y 2 placas de calle
- ✓ Conexión WiFi para desvío de llamadas y apertura en smartphone con aplicación EK SMART (KIT HOME WIFI)



Respuesta de llamada desde smartphone



Descarga



myNET

Flexibilidad y
configuración
a medida

**RPC1** RACK PPAL. COM
RPC1

 Ubicación
Planta -1 ▼

 Puntos de red
120

 Long. media (m)
40

 Cajas terminales

 Configurar rack

Define el número de puntos de red y obtén tu solución VDI al instante



/ Solución global



/ Optimiza tu tiempo



/ Profesionalízate



/ Crece y gana



mynet.openetics.com




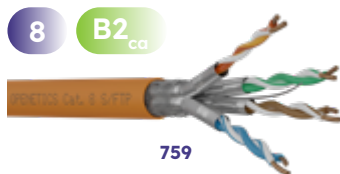
OPENETICS
/ ADALTRA

15

OPENETICS / ADALTRA

SISTEMAS DE CABLEADO ESTRUCTURADO DE COBRE





CÓDIGO	REFERENCIA	DESCRIPCIÓN	CANTIDAD POR EMBALAJE
--------	------------	-------------	-----------------------

CABLES DE COBRE CAT. 8

CABLES CAT. 8 S/FTP LSZH

Bobinas de 500 m disponibles con Ek ROLLER

759	759	Cable Cat. 8 S/FTP rígido LSZH B2ca, s1a, d1, a1 en bobina de 500 m, color naranja	500 m
-----	-----	--	-------

LATIGUILLOS DE COBRE CAT. 8

LATIGUILLOS CAT. 8 S/FTP LSZH

67501	67501	Latiguillo Cat. 8 S/FTP LSZH 1 m, color naranja	10
67502	67502	Latiguillo Cat. 8 S/FTP LSZH 2 m, color naranja	10
67503	67503	Latiguillo Cat. 8 S/FTP LSZH 3 m, color naranja	10
67505	67505	Latiguillo Cat. 8 S/FTP LSZH 5 m, color naranja	5
67510	67510	Latiguillo Cat. 8 S/FTP LSZH 10 m, color naranja	1

CONECTORES CAT. 8

CONECTORES CAT. 8 HEMBRA

5849	5849	Conector RJ45 Cat. 8 apantallado hembra, slim tool-less	1
------	------	---	---

CONECTORES CAT. 8 MACHO

*Disponibilidad: noviembre 2025

2238	N 2238*	Conector RJ45 Cat. 8 apantallado macho tool-less	10
------	---------	--	----

CABLES DE COBRE CAT. 7A

CABLES CAT. 7A S/FTP LSZH

Bobinas de 500 m disponibles con Ek ROLLER

0851C	0851C	Cable Cat. 7A S/FTP rígido LSZH Cca, s1a, d1, a1 en bobina de 500 m, color naranja	500 m
-------	-------	--	-------

CABLES DE COBRE CAT. 7

CABLES CAT. 7 F/FTP LSZH

Bobinas de 500 m disponibles con Ek ROLLER

0829D2	0829D2	Cable Cat. 7 F/FTP rígido LSZH Dca, s2, d2, a1 en bobina de 500 m, color naranja	500 m
--------	--------	--	-------

CONECTORES CAT. 7A / 7


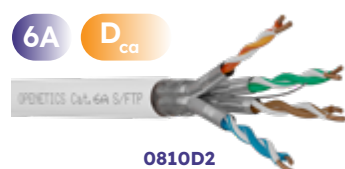




CONECTORES COMPATIBLES CAT. 7A/7 MACHO

0026	0026	Conector RJ45 compatible Cat. 7A/7 apantallado macho [compatible con la herramienta Ref. 13090]	10
2233	2233	Conector RJ45 compatible Cat. 7A/7 apantallado macho tool-less	10



EK ROLLER

Todas las bobinas de 500 m, de cualquier categoría, pueden suministrarse con el sistema **EK ROLLER** añadiendo al final de la referencia "EKR" (+0,018 €/m PVPR)



CABLES CAT. 6A U/UTP LSZH

Bobinas de 500 m disponibles con **EK ROLLER**

0850BG	0850BG	Cable Cat. 6A U/UTP rígido LSZH B2ca, s1a, d1, a1 en bobina de 500 m y certificado con conector Ref. 5854, color blanco [Certificado AXT y compatible con Madrid Digital]	500 m
860C	860C	Cable Cat. 6A U/UTP rígido LSZH Cca, s1a, d1, a1 en caja de 305 m, color blanco	305 m
0850C	0850C	Cable Cat. 6A U/UTP rígido LSZH Cca, s1a, d1, a1 en bobina de 500 m, color blanco	500 m
0849D2	0849D2	Cable Cat. 6A U/UTP rígido LSZH Dca, s2, d2, a1 en bobina de 500 m, color blanco	500 m

CABLES CAT. 6A F/UTP LSZH

Bobinas de 500 m disponibles con **EK ROLLER**

0701D2	0701D2	Cable Cat. 6A F/UTP rígido LSZH Dca, s2, d2, a1 en bobina de 500 m, color blanco	500 m
--------	---------------	--	-------

CABLES CAT. 6A U/FTP LSZH

Bobinas de 500 m disponibles con **EK ROLLER**

852B	852B	Cable Cat. 6A U/FTP rígido LSZH B2ca, s1a, d1, a1 en bobina de 500 m, color blanco	500 m
852C	852C	Cable Cat. 6A U/FTP rígido LSZH Cca, s1, d1, a1 en bobina de 500 m, color blanco	500 m

CABLES CAT. 6A F/FTP LSZH

Bobinas de 500 m disponibles con **EK ROLLER**

0848C	0848C	Cable Cat. 6A F/FTP rígido LSZH Cca, s1a, d1, a1 en bobina de 500 m, color blanco	500 m
-------	--------------	---	-------

CABLES CAT. 6A S/FTP LSZH


Bobinas de 500 m disponibles con **EK ROLLER**

0810D2	0810D2	Cable Cat. 6A S/FTP rígido LSZH Dca s2, d2, a1 en bobina de 500 m (color blanco o naranja, según disponibilidad)	500 m
--------	---------------	--	-------

CABLES CAT. 6A PARA EXTERIOR

Bobinas de 500 m disponibles con **EK ROLLER**

268F2	268F2	Cable Cat. 6A U/UTP rígido para exterior PE Fca, en caja de 305 m, color negro	305 m
0266F2	0266F2	Cable Cat. 6A U/UTP rígido para exterior PE Fca, en bobina de 500 m, color negro	500 m
268ARM	N 268ARM	Cable Cat. 6A U/UTP rígido para exterior PE Fca, armado antirroedor, en bobina de 500 m, color negro	500 m



0242/L



67202

SlimPatch



67602



67302

CABLES CAT. 6A U/FTP LSZH FLEXIBLES

Bobinas de 500 m disponibles con **Ek ROLLER**

0242	E 0242	Cable Cat. 6A U/FTP LSZH flexible, en bobina de 500 m, color gris	500 m
0242/L	0242/L	Cable Cat. 6A U/FTP LSZH flexible, en bobina de 500 m, color lila	500 m
0242/V	E 0242/V	Cable Cat. 6A U/FTP LSZH flexible, en bobina de 500 m, color verde	500 m

LATIGUILLOS DE COBRE CAT. 6A / 6

LATIGUILLOS CAT. 6A / 6 U/UTP LSZH

67200/ 0.25	N 67200/0.25	Latiguillo Cat. 6A/6 U/UTP LSZH 0,25 m, color gris	10
67200	67200	Latiguillo Cat. 6A/6 U/UTP LSZH 0,50 m, color gris	10
67201	67201	Latiguillo Cat. 6A/6 U/UTP LSZH 1 m, color gris	10
67202	67202	Latiguillo Cat. 6A/6 U/UTP LSZH 2 m, color gris	10
67203	67203	Latiguillo Cat. 6A/6 U/UTP LSZH 3 m, color gris	10
67205	67205	Latiguillo Cat. 6A/6 U/UTP LSZH 5 m, color gris	5
67210	67210	Latiguillo Cat. 6A/6 U/UTP LSZH 10 m, color gris	1

Solicite información sobre la producción de latiguillos especiales.

LATIGUILLOS ULTRA DELGADOS CAT. 6A / 6 U/UTP LSZH, MODELO SLIM PATCH

67600/ 0.25	N 67600/0.25	Latiguillo ultra delgado Cat. 6A/6 U/UTP LSZH, 0,25 m, color blanco, modelo Slim Patch	10
67600	67600	Latiguillo ultra delgado Cat. 6A/6 U/UTP LSZH, 0,50 m, color blanco, modelo Slim Patch	10
67601	67601	Latiguillo ultra delgado Cat. 6A/6 U/UTP LSZH, 1 m, color blanco, modelo Slim Patch	10
67602	67602	Latiguillo ultra delgado Cat. 6A/6 U/UTP LSZH, 2 m, color blanco, modelo Slim Patch	10
67603	67603	Latiguillo ultra delgado Cat. 6A/6 U/UTP LSZH, 3 m, color blanco, modelo Slim Patch	10

LATIGUILLOS CAT. 6A / 6 U/FTP LSZH

67300/ 0.25	N 67300/0.25	Latiguillo Cat. 6A/6 U/FTP LSZH 0,25 m, color lila	10
67300	67300	Latiguillo Cat. 6A/6 U/FTP LSZH 0,50 m, color lila	10
67301	67301	Latiguillo Cat. 6A/6 U/FTP LSZH 1 m, color lila	10
67302	67302	Latiguillo Cat. 6A/6 U/FTP LSZH 2 m, color lila	10
67303	67303	Latiguillo Cat. 6A/6 U/FTP LSZH 3 m, color lila	10
67305	67305	Latiguillo Cat. 6A/6 U/FTP LSZH 5 m, color lila	5
67310	67310	Latiguillo Cat. 6A/6 U/FTP LSZH 10 m, color lila	1

Solicite información sobre la producción de latiguillos especiales.



67702




67202A



67202R



67202V



67202Y

LATIGUILLOS CAT. 6A / 6 S/FTP LSZH

*Disponibilidad: diciembre 2025

67700/ 0,25	N 67700/0.25*	Latiguillo Cat. 6A/6 S/FTP LSZH 0,25 m, color blanco	10
67700	N 67700	Latiguillo Cat. 6A/6 S/FTP LSZH 0,50 m, color blanco	10
67701	N 67701*	Latiguillo Cat. 6A/6 S/FTP LSZH 1 m, color blanco	10
67702	N 67702*	Latiguillo Cat. 6A/6 S/FTP LSZH 2 m, color blanco	10
67703	N 67703*	Latiguillo Cat. 6A/6 S/FTP LSZH 3 m, color blanco	10
67705	N 67705*	Latiguillo Cat. 6A/6 S/FTP LSZH 5 m, color blanco	5
67710	N 67710*	Latiguillo Cat. 6A/6 S/FTP LSZH 10 m, color blanco	1

LATIGUILLOS CAT. 6A / 6 U/UTP LSZH DE COLORES

67200/ 0,25A	N 67200/0.25A	Latiguillo Cat. 6A/6 U/UTP LSZH 0,25 m, color azul	10
67200A	67200A	Latiguillo Cat. 6A/6 U/UTP LSZH 0,50 m, color azul	10
67201A	67201A	Latiguillo Cat. 6A/6 U/UTP LSZH 1 m, color azul	10
67202A	67202A	Latiguillo Cat. 6A/6 U/UTP LSZH 2 m, color azul	10
67203A	67203A	Latiguillo Cat. 6A/6 U/UTP LSZH 3 m, color azul	10
67205A	67205A	Latiguillo Cat. 6A/6 U/UTP LSZH 5 m, color azul	5
67200/ 0,25R	N 67200/0.25R	Latiguillo Cat. 6A/6 U/UTP LSZH 0,25 m, color rojo	10
67200R	67200R	Latiguillo Cat. 6A/6 U/UTP LSZH 0,50 m, color rojo	10
67201R	67201R	Latiguillo Cat. 6A/6 U/UTP LSZH 1 m, color rojo	10
67202R	67202R	Latiguillo Cat. 6A/6 U/UTP LSZH 2 m, color rojo	10
67203R	67203R	Latiguillo Cat. 6A/6 U/UTP LSZH 3 m, color rojo	10
67205R	67205R	Latiguillo Cat. 6A/6 U/UTP LSZH 5 m, color rojo	5
67200/ 0,25V	N 67200/0.25V	Latiguillo Cat. 6A/6 U/UTP LSZH 0,25 m, color verde	10
67200V	67200V	Latiguillo Cat. 6A/6 U/UTP LSZH 0,50 m, color verde	10
67201V	67201V	Latiguillo Cat. 6A/6 U/UTP LSZH 1 m, color verde	10
67202V	67202V	Latiguillo Cat. 6A/6 U/UTP LSZH 2 m, color verde	10
67203V	67203V	Latiguillo Cat. 6A/6 U/UTP LSZH 3 m, color verde	10
67205V	67205V	Latiguillo Cat. 6A/6 U/UTP LSZH 5 m, color verde	5
67200/ 0,25Y	N 67200/0.25Y	Latiguillo Cat. 6A/6 U/UTP LSZH 0,25 m, color amarillo	10
67200Y	67200Y	Latiguillo Cat. 6A/6 U/UTP LSZH 0,50 m, color amarillo	10
67201Y	67201Y	Latiguillo Cat. 6A/6 U/UTP LSZH 1 m, color amarillo	10
67202Y	67202Y	Latiguillo Cat. 6A/6 U/UTP LSZH 2 m, color amarillo	10
67203Y	67203Y	Latiguillo Cat. 6A/6 U/UTP LSZH 3 m, color amarillo	10
67205Y	67205Y	Latiguillo Cat. 6A/6 U/UTP LSZH 5 m, color amarillo	5



LATIGUILLOS ULTRA DELGADOS CAT. 6A / 6 U/UTP LSZH DE COLORES, MODELO SLIM PATCH

*Disponibilidad: diciembre 2025

SlimPatch



67602A

N

SlimPatch



67602R

N

SlimPatch



67602V

N

SlimPatch



67602Y

N

67600/ 0.25A	N 67600/0.25A*	Latiguillo ultra delgado Cat. 6A/6 U/UTP LSZH, 0,25 m, color azul, modelo Slim Patch	10
67600A	N 67600A*	Latiguillo ultra delgado Cat. 6A/6 U/UTP LSZH, 0,50 m, color azul, modelo Slim Patch	10
67601A	N 67601A*	Latiguillo ultra delgado Cat. 6A/6 U/UTP LSZH, 1 m, color azul, modelo Slim Patch	10
67602A	N 67602A*	Latiguillo ultra delgado Cat. 6A/6 U/UTP LSZH, 2 m, color azul, modelo Slim Patch	10
67603A	N 67603A*	Latiguillo ultra delgado Cat. 6A/6 U/UTP LSZH, 3 m, color azul, modelo Slim Patch	10
67600/ 0.25R	N 67600/0.25R*	Latiguillo ultra delgado Cat. 6A/6 U/UTP LSZH, 0,25 m, color rojo, modelo Slim Patch	10
67600R	N 67600R*	Latiguillo ultra delgado Cat. 6A/6 U/UTP LSZH, 0,50 m, color rojo, modelo Slim Patch	10
67601R	N 67601R*	Latiguillo ultra delgado Cat. 6A/6 U/UTP LSZH, 1 m, color rojo, modelo Slim Patch	10
67602R	N 67602R*	Latiguillo ultra delgado Cat. 6A/6 U/UTP LSZH, 2 m, color rojo, modelo Slim Patch	10
67603R	N 67603R*	Latiguillo ultra delgado Cat. 6A/6 U/UTP LSZH, 3 m, color rojo, modelo Slim Patch	10
67600/ 0.25V	N 67600/0.25V*	Latiguillo ultra delgado Cat. 6A/6 U/UTP LSZH, 0,25 m, color verde, modelo Slim Patch	10
67600V	N 67600V*	Latiguillo ultra delgado Cat. 6A/6 U/UTP LSZH, 0,50 m, color verde, modelo Slim Patch	10
67601V	N 67601V*	Latiguillo ultra delgado Cat. 6A/6 U/UTP LSZH, 1 m, color verde, modelo Slim Patch	10
67602V	N 67602V*	Latiguillo ultra delgado Cat. 6A/6 U/UTP LSZH, 2 m, color verde, modelo Slim Patch	10
67603V	N 67603V*	Latiguillo ultra delgado Cat. 6A/6 U/UTP LSZH, 3 m, color verde, modelo Slim Patch	10
67600/ 0.25Y	N 67600/0.25Y*	Latiguillo ultra delgado Cat. 6A/6 U/UTP LSZH, 0,25 m, color amarillo, modelo Slim Patch	10
67600Y	N 67600Y*	Latiguillo ultra delgado Cat. 6A/6 U/UTP LSZH, 0,50 m, color amarillo, modelo Slim Patch	10
67601Y	N 67601Y*	Latiguillo ultra delgado Cat. 6A/6 U/UTP LSZH, 1 m, color amarillo, modelo Slim Patch	10
67602Y	N 67602Y*	Latiguillo ultra delgado Cat. 6A/6 U/UTP LSZH, 2 m, color amarillo, modelo Slim Patch	10
67603Y	N 67603Y*	Latiguillo ultra delgado Cat. 6A/6 U/UTP LSZH, 3 m, color amarillo, modelo Slim Patch	10

Solicite información sobre la producción de latiguillos especiales.

PATCH PANELS PRECONECTORIZADOS CAT. 6A

PATCH PANELS CAT. 6A

05618	05618	Patch panel 1 U 24 puertos Cat. 6A UTP GIGALAN 500* con etiquetero y sistema de fijación de cables	1
-------	--------------	--	---

Consultar más modelos de patch panels en la página 103

PRODUCTOS MODULARES PARA CARRIL DIN

MÓDULOS PARA CARRIL DIN CAT. 6A

50077	50077	Módulo RJ45 Cat. 6A UTP para carril DIN con conector incluido [diseño renovado]	1
50036	50036	Módulo RJ45 Cat. 6A apantallado para carril DIN con conector incluido, [diseño renovado]	1

CONECTORES CAT. 6A



5828



5854



0021



2221



12211A



12205



2222



50029

CONECTORES KEYSTONE CAT. 6A

*Disponibilidad: diciembre 2025

5848	5848*	Conector keystone RJ45 Cat. 6A UTP, 90°/180° slim, color blanco [diseño renovado] [compatible con las herramientas Ref. 22193 y 22194]	25
5827	5827	Conector keystone RJ45 Cat. 6A UTP, 180° slim tool-less, color blanco	25
5828	5828	Conector keystone RJ45 Cat. 6A UTP, 180° slim tool-less, color negro	25
5854	5854	Conector keystone RJ45 Cat. 6A UTP, tool-less, ETL Certif.[Certificado AXT y compatible con Madrid Digital]	25
05834	05834	Conector keystone RJ45 Cat. 6A apantallado, slim tool-less	25

CONECTORES MACHO CAT. 6A

0028	0028	Conector macho RJ45 Cat. 6A UTP	100
0021	0021	Conector macho RJ45 Cat. 6A UTP EZ pasante	100
0023	0023	Conector macho RJ45 Cat. 6A UTP para cable flexible	100
0022	0022	Conector macho RJ45 Cat. 6A apantallado EZ pasante	100
2221	E 2221	Conector macho RJ45 ethernet industrial Cat. 6A apantallado para cable rígido y flexible AWG 24-26	1

CUBRE CONECTORES CAT. 6A / 6

12211	12211	Cubre conector RJ45 Cat. 6A, color gris	10/100
12211R	12211R	Cubre conector RJ45 Cat. 6A, color rojo	10/100
12211A	12211A	Cubre conector RJ45 Cat. 6A, color azul	10/100
12211V	12211V	Cubre conector RJ45 Cat. 6A, color verde	10/100
12211Y	12211Y	Cubre conector RJ45 Cat. 6A, color amarillo	10/100
12205	12205	Cubre conector RJ45 Cat. 6A, color lila	10/100

CONECTORES ETHERNET INDUSTRIAL CAT. 6A



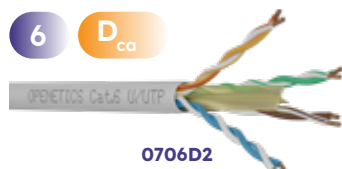

CONECTORES ETHERNET INDUSTRIAL CAT. 6A

2222	E 2222	Conector macho RJ45 ethernet industrial Cat. 6A apantallado para cable rígido y flexible AWG 22-26 (tool-less)	1
2232	2232	Conector macho RJ45 ethernet industrial Cat. 6A apantallado para cable rígido y flexible AWG 23-26 (tool-less)	1


ADAPTADORES PARA DATOS CAT. 6A

ADAPTADORES CAT. 6A

50026	50026	Adaptador Cat. 6A UTP doble hembra RJ45-RJ45	1
50029	50029	Adaptador Cat. 6A apantallado doble hembra RJ45-RJ45	1



FLATPatch



67602



6823

CABLES DE COBRE CAT. 6

CABLES CAT. 6 U/UTP LSZH

Bobinas de 500 m disponibles con **Ek ROLLER**

704C	704C	Cable Cat. 6 U/UTP rígido LSZH Cca, s1, d1, a1 en caja de 305 m, AWG 23, color blanco	305 m
0702C	0702C	Cable Cat. 6 U/UTP rígido LSZH Cca, s1, d1, a1 en bobina de 500 m, AWG 23, color blanco	500 m
0706D2	0706D2	Cable Cat. 6 U/UTP rígido LSZH Dca, s2, d2, a1 en caja de 305 m, AWG 24, color blanco	305 m
0702D2	0702D2	Cable Cat. 6 U/UTP rígido LSZH Dca, s2, d2, a1 en bobina de 500 m, AWG 24, color blanco	500 m
0703D2	0703D2	Cable Cat. 6 U/UTP rígido LSZH Dca, s2, d2, a1 en bobina de 1.000 m, AWG 24, color blanco	1000 m

CABLES CAT. 6 F/UTP LSZH

Bobinas de 500 m disponibles con **Ek ROLLER**

0809D2	0809D2	Cable Cat. 6 F/UTP rígido LSZH Dca, s2, d2, a1 en bobina de 500 m, AWG 23, color blanco	500 m
--------	---------------	---	-------

CABLES CAT. 6 PARA EXTERIOR

Bobinas de 500 m disponibles con **Ek ROLLER**

168F2	168F2	Cable Cat. 6 U/UTP rígido para exterior PE Fca, en caja de 305 m, AWG 24, color negro	305 m
0166F2	0166F2	Cable Cat. 6 U/UTP rígido para exterior PE Fca, en bobina de 500 m, AWG 24, color negro	500 m
0167F2	0167F2	Cable Cat. 6 F/UTP rígido para exterior PE Fca, en bobina de 500 m, AWG 23, color negro	500 m
0755	0755*	Cable Cat. 6 U/UTP antirroedor para exterior Fca, en bobina de 1000 m, AWG 23, color negro	1000 m

*Disponibilidad al corte bajo pedido. Se aplicará coste del corte y carrete.

LATIGUILLOS DE COBRE CAT. 6

LATIGUILLOS PLANOS CAT. 6 U/UTP LSZH, MODELO FLAT Patch

67399	67399	Latiguillo plano Cat. 6 U/UTP LSZH 0,25 m, color blanco, modelo FLAT Patch	10
67400	67400	Latiguillo plano Cat. 6 U/UTP LSZH 0,50 m, color blanco, modelo FLAT Patch	10
67401	67401	Latiguillo plano Cat. 6 U/UTP LSZH 1 m, color blanco, modelo FLAT Patch	10
67402	67402	Latiguillo plano Cat. 6 U/UTP LSZH 2 m, color blanco, modelo FLAT Patch	10
67403	67403	Latiguillo plano Cat. 6 U/UTP LSZH 3 m, color blanco, modelo FLAT Patch	10

LATIGUILLOS CAT. 6 U/UTP LSZH

6823	E 6823	Latiguillo Cat. 6 U/UTP LSZH 3 m, color gris	10
6825	E 6825	Latiguillo Cat. 6 U/UTP LSZH 5 m, color gris	10
6830	E 6830	Latiguillo Cat. 6 U/UTP LSZH 10 m, color gris	10



6823V



6823Y



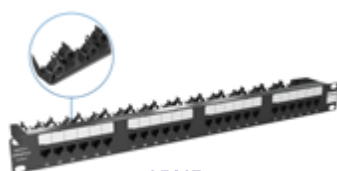
6805A



6805R



6855



05617



5810

LATIGUILLOS DE COLORES CAT. 6 U/UTP LSZH

6825A	E 6825A	Latiguillo Cat. 6 U/UTP LSZH 5 m, color azul	5
6700V	E 6700V	Latiguillo Cat. 6 U/UTP LSZH 0,5 m, color verde	10
6823V	E 6823V	Latiguillo Cat. 6 U/UTP LSZH 3 m, color verde	10
6825V	E 6825V	Latiguillo Cat. 6 U/UTP LSZH 5 m, color verde	5
6700Y	E 6700Y	Latiguillo Cat. 6 U/UTP LSZH 0,5 m, color amarillo	10
6823Y	E 6823Y	Latiguillo Cat. 6 U/UTP LSZH 3 m, color amarillo	10
6825Y	E 6825Y	Latiguillo Cat. 6 U/UTP LSZH 5 m, color amarillo	5

Solicite información sobre la producción de latiguillos especiales.

LATIGUILLOS DE COLORES CAT. 6 U/UTP PVC

6799A	E 6799A	Latiguillo Cat. 6 U/UTP PVC 0,5 m, color azul	10
6805A	E 6805A	Latiguillo Cat. 6 U/UTP PVC 5 m, color azul	5
6802R	E 6802R	Latiguillo Cat. 6 U/UTP PVC 2 m, color rojo	10
6803R	E 6803R	Latiguillo Cat. 6 U/UTP PVC 3 m, color rojo	10
6805R	E 6805R	Latiguillo Cat. 6 U/UTP PVC 5 m, color rojo	5
6805V	E 6805V	Latiguillo Cat. 6 U/UTP PVC 5 m, color verde	5
6803Y	E 6803Y	Latiguillo Cat. 6 U/UTP PVC 3 m, color amarillo	10

Solicite información sobre la producción de latiguillos especiales.

LATIGUILLOS CAT. 6 F/UTP LSZH

6851	E 6851	Latiguillo Cat. 6 F/UTP LSZH 1 m, color gris	10
6853	E 6853	Latiguillo Cat. 6 F/UTP LSZH 3 m, color gris	10
6855	E 6855	Latiguillo Cat. 6 F/UTP LSZH 5 m, color gris	5
6860	E 6860	Latiguillo Cat. 6 F/UTP LSZH 10 m, color gris	1

PATCH PANELS PRECONECTORIZADOS CAT. 6

PATCH PANELS CAT. 6 UTP

05617	05617	Patch panel 1 U 24 puertos Cat. 6 UTP GIGALAN 350+	1
5615	E 5615	Patch panel 12 puertos Cat. 6 UTP, para fijación mural (no 19")	1

PATCH PANEL CAT. 6 APANTALLADO

5810	5810	Patch panel 1 U 24 puertos Cat. 6 apantallado	1
------	-------------	---	---

PRODUCTOS MODULARES PARA CARRIL DIN

MÓDULOS PARA CARRIL DIN CAT. 6

50043	50043	Módulo RJ45 Cat. 6 UTP para carril DIN con conector incluido [diseño renovado]	1
50076	50076	Módulo RJ45 Cat. 6 apantallado para carril DIN con conector incluido [diseño renovado]	1

CONECTORES CAT. 6

CONECTORES KEYSTONE CAT. 6

*Disponibilidad: diciembre 2025

5847	5847*	Conector keystone RJ45 Cat. 6 UTP, 90°/180° slim, color blanco [compatible con las herramientas Ref. 22193 y 22194]	25
5825	5825	Conector keystone RJ45 Cat. 6 UTP 180° slim tool-less, color blanco	25
5826	5826	Conector keystone RJ45 Cat. 6 UTP 180° slim tool-less, color negro	25
5843	5843	Conector keystone RJ45 Cat. 6 UTP 270° slim, modelo MACH3 [compatible con la herramienta Ref. 22190]	25
05845	05845	Conector keystone RJ45 Cat. 6 apantallado slim tool-less	25

CONECTORES MACHO CAT. 6

0020	0020	Conector macho RJ45 Cat. 6 UTP	100
0031	0031	Conector macho RJ45 Cat. 6 UTP EZ pasante	100
1209	1209	Conector macho RJ45 Cat. 6 apantallado EZ pasante	100

CUBRE CONECTORES CAT. 6

1212	E 1210	Cubre conector RJ45 Cat. 6, color gris	100
1212	E 1212	Cubre conector RJ45 Cat. 6, color rojo	100
1215	E 1215	Cubre conector RJ45 Cat. 6, color amarillo	100
1217	E 1217	Cubre conector RJ45 Cat. 6, color negro	100

ROSETAS CAT. 6A / 6

ROSETAS CAT. 6 UTP CON CONECTOR RJ45

05604	E 05604	Roseta Cat. 6 con 1 conector UTP RJ45 con persiana	1
05606	E 05606	Roseta Cat. 6 con 2 conectores UTP RJ45 con persiana	1

ROSETAS VACÍAS PARA KEYSTONE CAT. 6A / 6

*Disponibilidad: diciembre 2025

56040	N 56040*	Roseta con tapa antipolvo para 1 keystone jack	1
56041	N 56041*	Roseta doble con tapa antipolvo para 2 keystone jack	1

ADAPTADORES PARA DATOS CAT. 6

ADAPTADORES CAT. 6

50025	50025	Adaptador Cat. 6 UTP doble hembra RJ45-RJ45	1
50028	50028	Adaptador Cat. 6 apantallado doble hembra RJ45-RJ45	1



50076



5847



5843



1209



1212



1215



1217



05604



56041



50025

Nuevo
Diseño

N



4692



5934



5903A



5903R



5903V



5903Y

EMPALMADORES CAT. 6

EMPALMADOR PARA CABLES CAT. 6

4692	4692	Empalmador para cable Cat. 6 UTP	1
------	-------------	----------------------------------	---

LATIGUILLOS DE COBRE CAT. 5e

LATIGUILLOS CAT. 5e U/UTP

5931	E 5931	Latiguillo Cat. 5e U/UTP 1 m, color gris	10
5934	E 5934	Latiguillo Cat. 5e U/UTP 5 m, color gris	5
5910	E 5910	Latiguillo Cat. 5e U/UTP 10 m, color gris	1

LATIGUILLOS DE COLORES CAT. 5e U/UTP

5900A	E 5900A	Latiguillo Cat. 5e U/UTP 0,5 m, color azul	10
5901A	E 5901A	Latiguillo Cat. 5e U/UTP 1 m, color azul	10
5902A	E 5902A	Latiguillo Cat. 5e U/UTP 2 m, color azul	10
5903A	E 5903A	Latiguillo Cat. 5e U/UTP 3 m, color azul	10
5905A	E 5905A	Latiguillo Cat. 5e U/UTP 5 m, color azul	5
5900R	E 5900R	Latiguillo Cat. 5e U/UTP 0,5 m, color rojo	10
5901R	E 5901R	Latiguillo Cat. 5e U/UTP 1 m, color rojo	10
5902R	E 5902R	Latiguillo Cat. 5e U/UTP 2 m, color rojo	10
5903R	E 5903R	Latiguillo Cat. 5e U/UTP 3 m, color rojo	10
5901V	E 5901V	Latiguillo Cat. 5e U/UTP 1 m, color verde	10
5902V	E 5902V	Latiguillo Cat. 5e U/UTP 2 m, color verde	10
5903V	E 5903V	Latiguillo Cat. 5e U/UTP 3 m, color verde	10
5905V	E 5905V	Latiguillo Cat. 5e U/UTP 5 m, color verde	5
5900Y	E 5900Y	Latiguillo Cat. 5e U/UTP 0,5 m, color amarillo	10
5901Y	E 5901Y	Latiguillo Cat. 5e U/UTP 1 m, color amarillo	10
5903Y	E 5903Y	Latiguillo Cat. 5e U/UTP 3 m, color amarillo	10
5905Y	E 5905Y	Latiguillo Cat. 5e U/UTP 5 m, color amarillo	5

Solicite información sobre la producción de latiguillos especiales.



CPR. Clasificación de las Euroclases

La Unión Europea ha creado un criterio único y uniforme de clasificación para definir las prestaciones de reacción al fuego de los cables, para ello se han establecido siete Euroclases, de mayor a menor resistencia al fuego.



Ca

Prestaciones de propagación del fuego y emisión de calor

A_{ca}	Sin reacción al fuego
B1_{ca}	Reacción muy baja al fuego
B2_{ca}	Reacción mínima al fuego
C_{ca}	Reacción baja al fuego
D_{ca}	Reacción moderada al fuego
E_{ca}	Reacción básica al fuego
F_{ca}	Sin determinación



S (s1 / s2 / s3)

Producción de humos



d (d0 / d1 / a1)

Caída de partículas



a (a1 / a2 / a3)

Acidez y conductividad

CÓDIGO DE PRESTACIONES

La designación de las características de reacción al fuego de los cables se basa en un código que indica sus prestaciones. Este código especifica la Euroclase y, si aplica, las clasificaciones adicionales.



S

Información de la opacidad de los humos emitidos

- s1** Poca producción de humo y lenta propagación de humo
 - s1a** Transmitancia >80%
 - s1b** Transmitancia >60% y <80%
- s2** Media producción y propagación de humo
- s3** Ninguna de las anteriores



d

Información sobre el goteo de material incandescente durante el incendio


- d0** Sin gotas y sin partículas inflamadas
- d1** Sin gotas y sin partículas inflamadas que perduren más de 10 segundos
- d2** Ninguna de las anteriores



a

Información sobre la emisión de gases ácidos durante el incendio

- a1** Conductividad < 2,5 µS/mm y pH > 4,3
- a2** Conductividad < 10 µS/mm y pH > 4,3
- a3** Ninguna de las anteriores



05614



05619-ANG



8400



1314



13091

Nuevo
Diseño



HCC RJ45



22193



22194



14130

PATCH PANELS VACÍOS CAT. 8 / 6A / 6 / 5e

PATCH PANELS VACÍOS

*Disponibilidad: diciembre 2025

5515	E 5515	Patch panel vacío 19" 1 U 16 puertos	1
5516	E 5516	Patch panel vacío 19" 2 U 32 puertos	1
05619	N 05619	Patch panel vacío 19" 1 U 24 puertos UTP / STP slim con etiquetero	1
05614	05614	Patch panel vacío 19" 1 U 24 puertos UTP / STP slim con etiquetero y sistema de fijación de cables	1
05619-ANG	N 05619-ANG*	Patch panel angular vacío 19" 1 U 24 puertos UTP / STP slim con etiquetero	1
05616	05616	Patch panel vacío 19" 2 U 48 puertos apantallado slim	1

ACCESORIOS PARA SISTEMAS DE CABLEADO ESTRUCTURADO DE COBRE

SISTEMAS DE AUTOCIERRE

8400	8400	Sistema de autocierre 13 mm color negro (rollo 25m)	1
8405	8405	Sistema de autocierre 20 mm color negro (rollo 25m)	1

ACCESORIOS PARA CONECTORES KEYSTONE RJ45

22551	22551	Set de 10 tapones antipolvo para conector RJ45 hembra (bolsa 10 uds.)	1
-------	--------------	---	---

HERRAMIENTAS DE CABLEADO ESTRUCTURADO DE COBRE Y COAXIAL

HERRAMIENTAS PELACABLES / CORTAHILOS

1314	1314	Herramientas pelacables redondos (UTP / STP)	1
13096	13096	Alicates cortahilos de precisión	1

HERRAMIENTAS PARA CRIMPAR CONECTORES

13090	13090	Herramienta de crimpado RJ 9/11/12/45 macho	1
-------	--------------	---	---

HERRAMIENTAS DE CONEXIÓN Y CORTE

*Disponibilidad: diciembre 2025

22190	22190	Herramienta de conexión y corte rápido para conectores keystone, modelo MACH3	1
13091	13091*	Herramienta de conexión y corte para conectores macho RJ45 EZ pasantes [diseño renovado]	1
394003	EK HCC RJ45	Herramienta de conexión y corte para conectores macho RJ45 EZ pasantes	1
22193	N 22193*	Herramienta ligera de conexión y corte para conectores keystone Ref. 5847 y 5848	1
22194	N 22194*	Herramienta de conexión y corte para conectores keystone Ref. 5847 y 5848	1
7663	7663	Herramienta de conexión y corte tipo Krone	1
1410	1410	Herramienta de conexión y corte 110	1

TÉSTERS Y VERIFICADORES DE CABLEADO (REDISEÑADOS)

*Disponibilidad: diciembre 2025

14110	N 14110*	Téster de cableado UTP / STP [diseño renovado]	1
14130	N 14130*	Téster ultra rápido UTP / STP, RJ11, RJ12, BNC, USB [diseño renovado]	1




13098



47010




47017



50045

50047



12281



12252



12003

ESTUCHE DE HERRAMIENTAS DE CABLEADO

13098	E 13098	Estuche de herramientas cableado	1
-------	----------------	----------------------------------	---

El estuche de herramientas de cableado incluye:

- Herramienta de crimpado para conectores RJ45.
- Herramienta de inserción y corte 110.
- Herramienta universal de pelado ajustable.
- Pelacables coaxial ajustable.
- Destornillador plano.
- Herramienta de inserción manual.
- 25 conectores macho RJ45 UTP
- Comprobador cableado para conectores RJ45, RJ45 apantallados, RJ 9/11/12. (No incluye pila 9V 6F22)

CAJAS DE EMPOTRAR EN MESAS DE TRABAJO

CAJAS DE EMPOTRAR ROUNDBox

47010	47010	Caja de empotrar ROUNDBox 12: 1 schuko + 2 slots	1
-------	--------------	--	---

No incluye conectores

CAJAS DE EMPOTRAR EMBox

47016	47016	Caja de empotrar EMBox 24: 2 schuko + 4 slots	1
-------	--------------	---	---

47017	47017	Caja de empotrar EMBox 46: 4 schuko + 6 slots	1
-------	--------------	---	---

No incluye conectores
Otras composiciones bajo demanda

MÓDULOS PARA CAJAS DE EMPOTRAR EMBox

50000	50000	Módulo ciego	1
-------	--------------	--------------	---

50047	50047	Módulo 2 keystones vacíos	1
-------	--------------	---------------------------	---

50045	50045	Módulo VGA	1
-------	--------------	------------	---

PUNTOS DE CONSOLIDACIÓN

PUNTOS DE CONSOLIDACIÓN

*Disponibilidad: diciembre 2025

12268	12268	Punto de consolidación básico para 12 keystone. Montaje en suelo, techo o pared	1
-------	--------------	---	---

12280	N 12280*	Punto de consolidación para 4 keystone. Montaje en suelo, techo o pared	1
-------	-----------------	---	---

12281	N 12281*	Punto de consolidación para 8 keystone. Montaje en suelo, techo o pared	1
-------	-----------------	---	---

ROSETAS, CAJAS DE SUPERFICIE Y TERMINALES DE FALSO SUELO

ROSETAS DE SUPERFICIE MONTADAS

12251	E 12251	Roseta de superficie 80x80x48, para 1 keystone con tapa antipolvo	1
-------	----------------	---	---

12252	E 12252	Roseta de superficie 80x80x48, para 2 keystone con tapa antipolvo	1
-------	----------------	---	---

MÓDULOS PARA ROSETAS DE SUPERFICIE

12005	12005	Marco y bastidor 45x45 mm, color blanco	1
-------	--------------	---	---

12003	12003	Cajetín de superficie 80x80 mm, color blanco	1
-------	--------------	--	---

12006	12006	Módulo con ventana 45x45 mm para 1 keystone, color blanco	1
-------	--------------	---	---

12007	12007	Módulo con ventana 45x45 mm para 2 keystone, color blanco	1
-------	--------------	---	---

16

OPENETICS / ADALTRA

ARMARIOS RACK



N KIT MINI RACK 10" Nuevo Diseño Nuevo Packaging

Incluye panel vacío 12 puertos y bandeja 1 U



RACKS MURALES 10"


KIT MINI RACK 10" [Negro RAL 9005]

24025	N 24025	Kit Mini Rack 10", 6 U 344x350x280 mm	1
-------	----------------	---------------------------------------	---


El Kit Mini Rack incluye: rack metálico 10" 6 U, panel vacío 12 puertos 10" 1 U y estante normalizado 10" 1 U.

ACCESORIOS PARA KIT MINI RACK 10" [Negro RAL 9005]

26005	N 26005	PDU regleta eléctrica 10", 3 tomas	1
24070	N 24070	Panel vacío 10", 12 puertos, 1 U	1
24080	N 24080	Estante normalizado 10", 1 U	1
2545	2545	Ventilador 130 m³/h para rack mural 2545	1
24060	N 24060	Unidad WiFi 10" de control de temperatura y alarmas mediante EK Smart para Ref. 2545	1



24070



24080

RACKS MURALES PLANOS 19"

ARMARIOS RACKS MURALES PLANOS 19", MODELO Housing

2415	2415	Armario rack plano 19", 3 + 2 U 730x550x180 mm, puerta metálica ciega, modelo Housing [diseño renovado]	1
------	-------------	---	---

ACCESORIOS PARA RACKS MURALES 19" PLANOS, MODELO Housing

2545	2545*	Ventilador 130 m³/h para rack Housing ref. 2415	1
02394	02394*	PDU regleta eléctrica profesional 19", 6 tomas schuko con interruptor	1

*Accesorios compatibles para la Ref. 2415.



2415

RACKS MURALES 19" (DESMONTADOS EN KIT)

ARMARIOS RACKS MURALES 19", DESMONTADOS EN KIT, MODELO EasyPack

23279	E 23279	Armario rack mural 19", 12 U 635x600x500 mm, sin tapa trasera, desmontado en kit, modelo EasyPack	1
23280	E 23280	Armario rack mural 19", 15 U 769x600x500 mm, sin tapa trasera desmontado en kit, modelo EasyPack	1



NUEVOS SMART RACK PLUS CONNECT Y CONNECT SECURE

*Detalles en paginas 110 — 117



Conexión WiFi



Control de histéresis



Alarmas APP EK Smart



Sensor apertura puertas

Ek
SMART



N UNIRACK 19"

Nuevo
Diseño

Nuevo
Packaging

Puerta delantera vidrio

Nuevo Diseño



Puerta delantera vidrio

UNIRACKS CON PUERTA DELANTERA VIDRIO [COLOR NEGRO RAL 9005] (permite instalación en pared o suelo)



23234



23232



2343



2344



23302/U



23311

CÓDIGO	MODELO	Nº U	H (mm)	W (mm)	D (mm)	PUERTA DELANTERA	CANTIDAD POR EMBALAJE
23234	N 23234	6U	310	540	450	Vidrio	1
23235	N 23235	9 U	445	540	450	Vidrio	1
23236	N 23236	12 U	580	540	450	Vidrio	1
23237	N 23237	15 U	710	540	450	Vidrio	1
23231	N 23231	9 U	445	540	600	Vidrio	1
23232	N 23232	12 U	580	540	600	Vidrio	1
23233	N 23233	15 U	710	540	600	Vidrio	1
23224	N 23224	20 U	933	540	600	Vidrio	1
23225	N 23225	25 U	1155	540	600	Vidrio	1

CÓDIGO	REFERENCIA	DESCRIPCIÓN	CANTIDAD POR EMBALAJE
BANDEJAS PARA UNIRACK			*Disponibilidad: noviembre 2025
2417	2417	Bandeja extraíble 2 U para teclado (fondo 300 mm)	1
2343	N 2343	Bandeja fija 1 U fijación frontal (fondo 315 mm)	1
2344	2344	Bandeja fija 2 U fijación frontal (fondo 315 mm)	1
2333	N 2333*	Bandeja fija 4 soportes 1 U para racks con profundidad de 450 mm	1
2334	N 2334*	Bandeja fija 4 soportes 1 U para racks con profundidad de 600 mm	1

ACCESORIOS PARA UNIRACK			
23302/U	23302/U	Set de 4 pies regulables para UNIRACK (10 mm)	1
23301	23301	Set de 4 ruedas para UNIRACK	1
2545	2545	Ventilador 130 m³/h para rack mural	1
23311	23311	Panel de ventilación Silent 190 m³/h con termostato para UNIRACK	1
27649	27649	Panel LED 19", 1 U para iluminación de rack, 230 V, con interruptor	1
55300	N 55300	Unidad WiFi 19" de control de temperatura y alarmas mediante EK Smart para Ref. 2545	1

Armarios rack 19" totalmente equipados para adaptarse a cualquier tipo de instalación

Los modelos Smart Rack Plus incluyen de serie:

- / 1 panel de ventilación con termostato digital dotado de 4 ventiladores
- / 1 bandeja fija de 1 U
- / 4 pies regulables
- / 4 ruedas
- / 2 guía cables verticales delanteros con tapa (modelos de ancho 800mm)
- / Tornillería



RACKS 19" DE PIE SMART RACK PLUS [COLOR NEGRO RAL 9005] (puerta delantera vidrio / puerta trasera metálica ciega o doble metálica ciega)

CÓDIGO	MODELO	Nº U	H (mm)	W (mm)	D (mm)	PUERTA DELANTERA	PUERTA TRASERA	CANTIDAD POR EMBALAJE
2266VC	N 2266VC*	22 U	1093	600	600	Vidrio	Metálica ciega	1
2766VC	N 2766VC	27 U	1300	600	600	Vidrio	Metálica ciega	1
2768VC	N 2768VC	27 U	1300	600	800	Vidrio	Metálica ciega	1
2788VDC	N 2788VDC	27 U	1300	800	800	Vidrio	Doble metálica ciega	1
2761VC	N 2761VC	27 U	1300	600	1000	Vidrio	Metálica ciega	1
3266VC	N 3266VC	32 U	1540	600	600	Vidrio	Metálica ciega	1
3268VC	N 3268VC	32 U	1540	600	800	Vidrio	Metálica ciega	1
3288VDC	N 3288VDC	32 U	1540	800	800	Vidrio	Doble metálica ciega	1
3281VDC	N 3281VDC	32 U	1540	800	1000	Vidrio	Doble metálica ciega	1
4266VC	N 4266VC	42 U	2000	600	600	Vidrio	Metálica ciega	1
4268VC	N 4268VC	42 U	2000	600	800	Vidrio	Metálica ciega	1
4261VC	N 4261VC	42 U	2000	600	1000	Vidrio	Metálica ciega	1
4288VDC	N 4288VDC	42 U	2000	800	800	Vidrio	Doble metálica ciega	1
4281VDC	N 4281VDC	42U	2000	800	1000	Vidrio	Doble metálica ciega	1
4788VDC	N 4788VDC*	47 U	2200	800	800	Vidrio	Doble metálica ciega	1
4781VDC	N 4781VDC*	47 U	2200	800	1000	Vidrio	Doble metálica ciega	1

Armarios rack 19" totalmente equipados para adaptarse a cualquier tipo de instalación

Los modelos Smart Rack Plus incluyen de serie:

/ 1 panel de ventilación con termostato digital dotado de 4 ventiladores

/ 1 bandeja fija de 1 U

/ 4 pies regulables

/ 4 ruedas

/ 2 guía cables verticales delanteros con tapa (modelos de ancho 800mm)

/ Tornillería

RACKS 19" DE PIE SMART RACK PLUS [COLOR NEGRO RAL 9005]

(puerta delantera perforada / puerta trasera perforada o doble perforada)

CÓDIGO	MODELO	Nº U	H (mm)	W (mm)	D (mm)	PUERTA DELANTERA	PUERTA TRASERA	CANTIDAD POR EMBALAJE
2268PP	N 2268PP*	22 U	1093	600	800	Perforada	Perforada	1
2766PP	N 2766PP	27 U	1300	600	600	Perforada	Perforada	1
2768PP	N 2768PP	27 U	1300	600	800	Perforada	Perforada	1
2788PDP	N 2788PDP	27 U	1300	800	800	Perforada	Doble perforada	1
2761PP	N 2761PP	27 U	1300	600	1000	Perforada	Perforada	1
3266PP	N 3266PP	32 U	1540	600	600	Perforada	Perforada	1
3268PP	N 3268PP	32 U	1540	600	800	Perforada	Perforada	1
3288PDP	N 3288PDP	32 U	1540	800	800	Perforada	Doble perforada	1
3261PP	N 3261PP	32 U	1540	600	1000	Perforada	Perforada	1
4266PP	N 4266PP	42 U	2000	600	600	Perforada	Perforada	1
4268PP	N 4268PP	42 U	2000	600	800	Perforada	Perforada	1
4261PP	N 4261PP	42 U	2000	600	1000	Perforada	Perforada	1
4288PDP	N 4288PDP	42 U	2000	800	800	Perforada	Doble perforada	1
4281PDP	N 4281PDP	42U	2000	800	1000	Perforada	Doble perforada	1

RACKS 19" DE PIE SMART RACK PLUS [COLOR NEGRO RAL 9005]

(puerta delantera Doble perforada / puerta trasera doble perforada)

CÓDIGO	MODELO	Nº U	H (mm)	W (mm)	D (mm)	PUERTA DELANTERA	PUERTA TRASERA	CANTIDAD POR EMBALAJE
4288DPDP	N 4288DPDP*	42 U	2000	800	800	Doble perforada	Doble perforada	1
4281DPDP	N 4281DPDP*	42U	2000	800	1000	Doble perforada	Doble perforada	1
4788DPDP	N 4788DPDP*	47 U	2200	800	800	Doble perforada	Doble perforada	1
4781DPDP	N 4781DPDP*	47U	2200	800	1000	Doble perforada	Doble perforada	1

Armarios rack 19" con **conectividad WiFi, control de histéresis y envío de alarmas a la app Ek Smart** totalmente equipados para adaptarse a cualquier tipo de instalación

Los modelos Smart Rack Plus CONNECT incluyen de serie:

/ 1 panel de ventilación con termostato digital dotado de 4 ventiladores

/ 1 bandeja fija de 1 U

/ 4 pies regulables

/ 4 ruedas

/ 2 guía cables verticales delanteros con tapa (modelos de ancho 800mm)

/ Tornillería

/ Unidad WiFi 19" de control de temperatura y alarmas mediante EK Smart, incluye:

/ Conexión WiFi

/ Control de histéresis

/ Alarmas a la APP EK Smart



RACKS 19" DE PIE SMART RACK PLUS CONNECT [COLOR NEGRO RAL 9005]
(puerta delantera vidrio / puerta trasera metálica ciega o doble metálica ciega)

CÓDIGO	MODELO	Nº U	H (mm)	W (mm)	D (mm)	PUERTA DELANTERA	PUERTA TRASERA	CANTIDAD POR EMBALAJE
2266VCW	N 2266VCW*	22 U	1093	600	600	Vidrio	Metálica ciega	1
2766VCW	N 2766VCW	27 U	1300	600	600	Vidrio	Metálica ciega	1
2768VCW	N 2768VCW	27 U	1300	600	800	Vidrio	Metálica ciega	1
2788 VDCW	N 2788VDCW	27 U	1300	800	800	Vidrio	Doble metálica ciega	1
2761VCW	N 2761VCW	27 U	1300	600	1000	Vidrio	Metálica ciega	1
3266VCW	N 3266VCW	32 U	1540	600	600	Vidrio	Metálica ciega	1
3268VCW	N 3268VCW	32 U	1540	600	800	Vidrio	Metálica ciega	1
3288 VDCW	N 3288VDCW	32 U	1540	800	800	Vidrio	Doble metálica ciega	1
3281 VDCW	N 3281VDCW	32 U	1540	800	1000	Vidrio	Doble metálica ciega	1
4266VCW	N 4266VCW	42 U	2000	600	600	Vidrio	Metálica ciega	1
4268VCW	N 4268VCW	42 U	2000	600	800	Vidrio	Metálica ciega	1
4261VCW	N 4261VCW	42 U	2000	600	1000	Vidrio	Metálica ciega	1
4288 VDCW	N 4288VDCW	42 U	2000	800	800	Vidrio	Doble metálica ciega	1
4281 VDCW	N 4281VDCW	42U	2000	800	1000	Vidrio	Doble metálica ciega	1
4788 VDCW	N 4788VDCW*	47 U	2200	800	800	Vidrio	Doble metálica ciega	1
4781 VDCW	N 4781VDCW*	47 U	2200	800	1000	Vidrio	Doble metálica ciega	1

Armarios rack 19" con **conectividad WiFi**, **control de histéresis** y **envío de alarmas a la app Ek Smart** totalmente equipados para adaptarse a cualquier tipo de instalación

Los modelos Smart Rack Plus **CONNECT** incluyen de serie:

/ 1 panel de ventilación con termostato digital dotado de 4 ventiladores

/ 1 bandeja fija de 1 U

/ 4 pies regulables

/ 4 ruedas

/ 2 guía cables verticales delanteros con tapa (modelos de ancho 800mm)

/ Tornillería

/ Unidad WiFi 19" de control de temperatura y alarmas mediante EK Smart, incluye:

/ Conexión WiFi

/ Control de histéresis

/ Alarmas a la APP EK Smart

RACKS 19" DE PIE SMART RACK PLUS CONNECT [COLOR NEGRO RAL 9005]

(puerta delantera perforada / puerta trasera perforada o doble perforada)

CÓDIGO	MODELO	Nº U	H (mm)	W (mm)	D (mm)	PUERTA DELANTERA	PUERTA TRASERA	CANTIDAD POR EMBALAJE
2268PPW	N 2268PPW*	22 U	1093	600	800	Perforada	Perforada	1
2766PPW	N 2766PPW	27 U	1300	600	600	Perforada	Perforada	1
2768PPW	N 2768PPW	27 U	1300	600	800	Perforada	Perforada	1
2788PDPW	N 2788PDPW	27 U	1300	800	800	Perforada	Doble perforada	1
2761PPW	N 2761PPW	27 U	1300	600	1000	Perforada	Perforada	1
3266PPW	N 3266PPW	32 U	1540	600	600	Perforada	Perforada	1
3268PPW	N 3268PPW	32 U	1540	600	800	Perforada	Perforada	1
3288PDPW	N 3288PDPW	32 U	1540	800	800	Perforada	Doble perforada	1
3261PPW	N 3261PPW	32 U	1540	600	1000	Perforada	Perforada	1
4266PPW	N 4266PPW	42 U	2000	600	600	Perforada	Perforada	1
4268PPW	N 4268PPW	42 U	2000	600	800	Perforada	Perforada	1
4261PPW	N 4261PPW	42 U	2000	600	1000	Perforada	Perforada	1
4288PDPW	N 4288PDPW	42 U	2000	800	800	Perforada	Doble perforada	1
4281PDPW	N 4281PDPW	42U	2000	800	1000	Perforada	Doble perforada	1

RACKS 19" DE PIE SMART RACK PLUS IoT [COLOR NEGRO RAL 9005]

(puerta delantera Doble perforada / puerta trasera doble perforada)

CÓDIGO	MODELO	Nº U	H (mm)	W (mm)	D (mm)	PUERTA DELANTERA	PUERTA TRASERA	CANTIDAD POR EMBALAJE
4288 DDPW	N 4288DDPW*	42 U	2000	800	800	Doble perforada	Doble perforada	1
4281 DDPW	N 4281DDPW*	42U	2000	800	1000	Doble perforada	Doble perforada	1
4788 DDPW	N 4788DDPW*	47 U	2200	800	800	Doble perforada	Doble perforada	1
4781 DDPW	N 4781DDPW*	47U	2200	800	1000	Doble perforada	Doble perforada	1

N SMART RACK PLUS CONNECT SECURE *Disponibilidad: diciembre 2025

Armarios rack 19" con conectividad WiFi, control de histéresis, envío de alarmas a la app Ek Smart y protección con sensor de apertura de puertas, totalmente equipados para adaptarse a cualquier tipo de instalación

Los modelos Smart Rack Plus CONNECT incluyen de serie:

/ 1 panel de ventilación con termostato digital dotado de 4 ventiladores

/ 1 bandeja fija de 1 U

/ 4 pies regulables

/ 4 ruedas

/ 2 guía cables verticales delanteros con tapa (modelos de ancho 800mm)

/ Tornillería

/ Unidad WiFi 19" de control de temperatura y alarmas mediante EK Smart, incluye:

/ Conexión WiFi

/ Control de histéresis

/ Alarmas a la APP EK Smart

/ Sensor de apertura de puertas



RACKS 19" DE PIE SMART RACK PLUS CONNECT SECURE [COLOR NEGRO RAL 9005]
(puerta delantera vidrio / puerta trasera metálica ciega o doble metálica ciega)

CÓDIGO	MODELO	Nº U	H (mm)	W (mm)	D (mm)	PUERTA DELANTERA	PUERTA TRASERA	CANTIDAD POR EMBALAJE
2266 VCWS	N 2266VCWS*	22 U	1093	600	600	Vidrio	Metálica ciega	1
2766 VCWS	N 2766VCWS*	27 U	1300	600	600	Vidrio	Metálica ciega	1
2768 VCWS	N 2768VCWS*	27 U	1300	600	800	Vidrio	Metálica ciega	1
2788 VDCWS	N 2788VDCWS*	27 U	1300	800	800	Vidrio	Doble metálica ciega	1
2761 VCWS	N 2761VCWS*	27 U	1300	600	1000	Vidrio	Metálica ciega	1
3266 VCWS	N 3266VCWS*	32 U	1540	600	600	Vidrio	Metálica ciega	1
3268 VCWS	N 3268VCWS*	32 U	1540	600	800	Vidrio	Metálica ciega	1
3288 VDCWS	N 3288VDCWS*	32 U	1540	800	800	Vidrio	Doble metálica ciega	1
3281 VDCWS	N 3281VDCWS*	32 U	1540	800	1000	Vidrio	Doble metálica ciega	1
4266 VCWS	N 4266VCWS*	42 U	2000	600	600	Vidrio	Metálica ciega	1
4268 VCWS	N 4268VCWS*	42 U	2000	600	800	Vidrio	Metálica ciega	1
4261 VCWS	N 4261VCWS*	42 U	2000	600	1000	Vidrio	Metálica ciega	1
4288 VDCWS	N 4288VDCWS*	42 U	2000	800	800	Vidrio	Doble metálica ciega	1
4281 VDCWS	N 4281VDCWS*	42U	2000	800	1000	Vidrio	Doble metálica ciega	1
4788 VDCWS	N 4788VDCWS*	47 U	2200	800	800	Vidrio	Doble metálica ciega	1
4781 VDCWS	N 4781VDCWS*	47 U	2200	800	1000	Vidrio	Doble metálica ciega	1

N SMART RACK PLUS CONNECT SECURE *Disponibilidad: diciembre 2025

Armarios rack 19" con conectividad WiFi, control de histéresis, envío de alarmas a la app Ek Smart y protección con sensor de apertura de puertas, totalmente equipados para adaptarse a cualquier tipo de instalación

Los modelos Smart Rack Plus CONNECT incluyen de serie:

/ 1 panel de ventilación con termostato digital dotado de 4 ventiladores

/ 1 bandeja fija de 1 U

/ 4 pies regulables

/ 4 ruedas

/ 2 guía cables verticales delanteros con tapa (modelos de ancho 800mm)

/ Tornillería

/ Unidad WiFi 19" de control de temperatura y alarmas mediante EK Smart, incluye:

/ Conexión WiFi

/ Control de histéresis

/ Alarmas a la APP EK Smart

/ Sensor de apertura de puertas

RACKS 19" DE PIE SMART RACK PLUS CONNECT SECURE [COLOR NEGRO RAL 9005]

(puerta delantera perforada / puerta trasera perforada o doble perforada)

CÓDIGO	MODELO	Nº U	H (mm)	W (mm)	D (mm)	PUERTA DELANTERA	PUERTA TRASERA	CANTIDAD POR EMBALAJE
2268 PPWS	N 2268PPWS*	22 U	1093	600	800	Perforada	Perforada	1
2766 PPWS	N 2766PPWS*	27 U	1300	600	600	Perforada	Perforada	1
2768 PPWS	N 2768PPWS*	27 U	1300	600	800	Perforada	Perforada	1
2788 PDPWS	N 2788PDPWS*	27 U	1300	800	800	Perforada	Doble perforada	1
2761 PPWS	N 2761PPWS*	27 U	1300	600	1000	Perforada	Perforada	1
3266 PPWS	N 3266PPWS*	32 U	1540	600	600	Perforada	Perforada	1
3268 PPWS	N 3268PPWS*	32 U	1540	600	800	Perforada	Perforada	1
3288 PDPWS	N 3288PDPWS*	32 U	1540	800	800	Perforada	Doble perforada	1
3261 PPWS	N 3261PPWS*	32 U	1540	600	1000	Perforada	Perforada	1
4266 PPWS	N 4266PPWS*	42 U	2000	600	600	Perforada	Perforada	1
4268 PPWS	N 4268PPWS*	42 U	2000	600	800	Perforada	Perforada	1
4261 PPWS	N 4261PPWS*	42 U	2000	600	1000	Perforada	Perforada	1
4288 PDPWS	N 4288PDPWS*	42 U	2000	800	800	Perforada	Doble perforada	1
4281 PDPWS	N 4281PDPWS*	42U	2000	800	1000	Perforada	Doble perforada	1

RACKS 19" DE PIE SMART RACK PLUS CONNECT SECURE [COLOR NEGRO RAL 9005]

(puerta delantera Doble perforada / puerta trasera doble perforada)

CÓDIGO	MODELO	Nº U	H (mm)	W (mm)	D (mm)	PUERTA DELANTERA	PUERTA TRASERA	CANTIDAD POR EMBALAJE
4288 DPDPWS	N 4288DPDPWS*	42 U	2000	800	800	Doble perforada	Doble perforada	1
4281 DPDPWS	N 4281DPDPWS*	42 U	2000	800	1000	Doble perforada	Doble perforada	1
4788 DPDPWS	N 4788DPDPWS*	47 U	2200	800	800	Doble perforada	Doble perforada	1
4781 DPDPWS	N 4781DPDPWS*	47U	2200	800	1000	Doble perforada	Doble perforada	1



27649



28115K3



ACCESORIOS Y RECAMBIOS PARA SMART RACK PLUS

CÓDIGO	REFERENCIA	DESCRIPCIÓN	CANTIDAD POR EMBALAJE
--------	------------	-------------	-----------------------

ACCESORIOS Y RECAMBIOS PARA SMART RACK PLUS

*Disponibilidad: **noviembre 2025**

23318	23318	Panel ventilación Silent 300 m³/h con termostato para Smart Rack Plus	1
27649	27649	Panel LED 19", 1 U para iluminación de rack, 230 V, con interruptor	1
2804K3	N 2804K3*	Guía cables verticales para rack 27 U de ancho 800 mm (kit 2 organizadores)	1
2810K3	N 2810K3*	Guía cables verticales para rack 32 U de ancho 800 mm (kit 2 organizadores)	1
28115K3	N 28115K3*	Guía cables verticales para rack 42 U de ancho 800 mm (kit 2 organizadores)	1
2798K3	N 2798K3*	Guía cables verticales para rack 47U de ancho 800 mm (kit 2 organizadores)	1

ZÓCALOS PARA SMART RACK PLUS

ZÓCALOS PARA SMART RACK PLUS

*Disponibilidad: **noviembre 2025**

2631	2631*	Zócalo 100x600x600 mm para Smart Rack Plus	1
2629	2629*	Zócalo 100x600x800 mm para Smart Rack Plus	1
2637	2637*	Zócalo 100x600x1000 mm para Smart Rack Plus	1
2630	2630*	Zócalo 100x800x800 mm para Smart Rack Plus	1
2639	2639*	Zócalo 100x800x1000 mm para Smart Rack Plus	1




2637

BANDEJAS PARA SMART RACK PLUS

BANDEJAS EXTRAÍBLES PARA TECLADO


2417	2417	Bandeja extraíble 2 U para teclado (fondo 300 mm)	1
2418	2418	Bandeja extraíble 2 U para teclado (fondo 390 mm)	1




2417

BANDEJAS FIJAS


2343	N 2343	Bandeja fija 1 U fijación frontal (fondo 315 mm)	1
2344	2344	Bandeja fija 2 U fijación frontal (fondo 315 mm)	1
2551	2551	Bandeja fija 1 U con 4 soportes para racks con profundidad de 600 mm	1
2555	2555	Bandeja fija 1 U con 4 soportes para racks con profundidad de 800 mm	1
2557	2557	Bandeja fija 1 U con 4 soportes para racks con profundidad de 1000 mm	1



2344



2555



2563



BANDEJAS REGULABLES Y EXTRAÍBLES

*Disponibilidad: **noviembre 2025**

2563	N 2563*	Bandeja regulable extraíble con 4 soportes para racks con profundidad de 600 mm	1
2564	N 2564*	Bandeja regulable extraíble con 4 soportes para racks con profundidad de 800 mm	1



2565



2565	N 2565*	Bandeja regulable extraíble con 4 soportes para racks con profundidad de 1000 mm	1
2546	E 2546	Bandeja regulable extraíble con 4 soportes para racks con profundidad de 600 mm	1
2558	E 2558	Bandeja regulable extraíble con 4 soportes para racks con profundidad de 800 y 1000 mm	1

BANDEJAS REGULABLES

2556	E 2556	Bandeja regulable con 4 soportes para racks con profundidad de 600 y 800 mm	1
2553	E 2553	Bandeja regulable con 4 soportes para racks con profundidad de 1000 mm	1

PREMIUM SERVER RACK 19"

Incluyen 4 pies regulables. Se pueden suministrar sin laterales (bajo demanda)



2620 (cerrado)



2620 (abierto)



2620 (frontal)

RACKS 19" PARA SERVIDORES PREMIUM SERVER RACK [COLOR NEGRO RAL 9005]

CÓDIGO	MODELO	Nº U	H (mm)	W (mm)	D (mm)	PUERTA DELANTERA	PUERTA TRASERA	CANTIDAD POR EMBALAJE
2622	E 2622	42 U	2000	600	1070	Doble perforada	Doble perforada	1
2620	E 2620	42 U	2000	750	1070	Doble perforada	Doble perforada	1
2621	E 2621	48 U	2260	600	1070	Doble perforada	Doble perforada	1

ACCESORIOS Y RECAMBIOS PARA PREMIUM SERVER RACK

ACCESORIOS Y RECAMBIOS PARA PREMIUM SERVER RACK

2542	E 2542	Panel de ventilación 300 m³/h con termostato (admite hasta 2 unidades)	1
------	---------------	--	---



2542

N ARMARIOS DE INTEMPERIE 19" IP66

Acabados en acero galvanizado e inox

/ Protección total certificada IP66 con orificios sellados

/ Incluyen tejadillo vierteaguas de serie

/ Incluye juego de perfiles 19" y tapa entrada de cables

/ Fácil instalación de ventilación forzada (reduciendo el grado de protección de IP66 a IP55)



ARMARIOS DE INTEMPERIE 19" IP66

*Disponibilidad: diciembre 2025

ARMARIOS DE INTEMPERIE 19" IP66 EN ACERO GALVANIZADO (IP55 CON VENTILACIÓN)

1266IPAG	N 1266IPAG*	Armario rack 19" estanco IP66, 12 U 681x610x500 mm	1
1666IPAG	N 1666IPAG*	Armario rack 19" estanco IP66, 16 U 859x610x500 mm	1
2066IPAG	N 2066IPAG*	Armario rack 19" estanco IP66, 20 U 1037x610x500 mm	1
2566IPAG	N 2566IPAG*	Armario rack 19" estanco IP66, 25 U 1259x610x500 mm	1

ACCESORIOS PARA ARMARIOS DE INTEMPERIE 19" IP66 EN ACERO GALVANIZADO (IP55 CON VENTILACIÓN)

66ZAE	N 66ZAE*	Zócalo 100x600x500 mm para armario rack 19" estanco IP66	1
66IPVAG	N 66IPVAG*	Panel de ventilación en acero galvanizado	1
66IPVAG-W	N 66IPVAG-W*	Panel de ventilación en acero galvanizado serie Smart	1
66CP	N 66CP*	Contacto de puerta Smart	1
66SMAG	N 66SMAG*	Accesorio para sujeción mural en acero galvanizado	1

ARMARIOS DE INTEMPERIE 19" IP66 EN ACERO INOXIDABLE (IP55 CON VENTILACIÓN)

1266IPAI	N 1266IPAI*	Armario rack 19" estanco IP66 inox, 12 U 681x610x500 mm	1
1666IPAI	N 1666IPAI*	Armario rack 19" estanco IP66 inox, 16 U 859x610x500 mm	1
2066IPAI	N 2066IPAI*	Armario rack 19" estanco IP66 inox, 20 U 1037x610x500 mm	1
2566IPAI	N 2566IPAI*	Armario rack 19" estanco IP66 inox, 25 U 1259x610x500 mm	1

ACCESORIOS PARA ARMARIOS DE INTEMPERIE 19" IP66 EN ACERO INOXIDABLE (IP55 CON VENTILACIÓN)

66ZAEI	N 66ZAEI*	Zócalo inox 100x600x500 mm para armario rack 19" estanco IP66	1
66IPVAI	N 66IPVAI*	Panel de ventilación inox	1
66IPVAI-W	N 66IPVAI-W*	Panel de ventilación inox serie Smart	1
66CP	N 66CP*	Contacto de puerta Smart	1
66SMAI	N 66SMAI*	Accesorio para sujeción mural en acero inoxidable	1



2761



EQUIPOS DE CLIMATIZACIÓN PARA ARMARIOS DE INTEMPERIE 19" IP66 (IP55 CON VENTILACIÓN)

27692	27692	Resistencia calefactora de 250 W / 230 V	1
2761	N 2761*	Equipo de climatización 600 W / 230 V	1
2066 IPAG-P	N 2066IPAG-P*	Puerta para 2066IPAG troquelada para montaje 2761	1
2566 IPAG-P	N 2566IPAG-P*	Puerta para 2566IPAG troquelada para montaje 2761	1
2066 IPAI-P	N 2066IPAI-P*	Puerta para 2066IPAI troquelada para montaje 2761	1
2566 IPAI-P	N 2566IPAI-P*	Puerta para 2566IPAI troquelada para montaje 2761	1

N HIGHWAY PLUS 19"

Racks 19" de intemperie IP66

/ Puerta delantera y trasera para mejor accesibilidad

/ Protección total certificada IP66 con orificios protegidos

/ Nuevo diseño de panel de ventilación, más eficiente y fácil de instalar

/ Cerradura en inox de alta seguridad

/ Entrada de cables con prensaestopas: flexible y segura

/ Construcción de doble chapa metálica reforzada con aislamiento térmico

/ Mecanismo inteligente de retención de puerta

/ 2 bandejas de soporte integradas



RACKS DE INTEMPERIE IP66 HIGHWAY PLUS CON PROTECCIÓN TÉRMICA

*Disponibilidad: diciembre 2025

ARMARIOS RACKS DE INTEMPERIE IP66 EN ACERO GALVANIZADO, MODELO HIGHWAY PLUS

2466IPAG	N 2466IPAG*	Armario rack 19" de intemperie IP66 24 U 1258x640x640 mm, en acero galvanizado, modelo Highway PLUS	1
3566IPAG	N 3566IPAG*	Armario rack 19" de intemperie IP66 35 U 1747x640x640 mm, en acero galvanizado, modelo Highway PLUS	1

RECAMBIOS Y ACCESORIOS OPCIONALES PARA HIGHWAY PLUS EN ACERO GALVANIZADO

66ZAG	N 66ZAG*	Zócalo 100x600x600 mm para Highway PLUS	1
66IPVAG	N 66IVAG*	Panel de ventilación para Highway PLUS	1
66IPVAG -W	N 66IPAG-W*	Panel de ventilación série Smart para Highway PLUS	1
66CP	N 66CP*	Contacto de puerta Smart	1

ARMARIOS RACKS DE INTEMPERIE IP66 EN ACERO INOXIDABLE, MODELO HIGHWAY PLUS

2466IPAI	N 2466IPAI*	Armario rack 19" de intemperie IP66 24 U 1258x640x640 mm, en acero inoxidable modelo Highway PLUS	1
3566IPAI	N 3566IPAI*	Armario rack 19" de intemperie IP66 35 U 1747x640x640 mm, en acero inoxidable modelo Highway PLUS	1



27692

RECAMBIOS Y ACCESORIOS OPCIONALES PARA HIGHWAY PLUS EN ACERO INOXIDABLE

66ZAI	N 66ZAI*	Zócalo inox 100x600x600 mm para Highway PLUS	1
66IPVAI	N 66IPVAI*	Panel de ventilación inox para Highway PLUS	1
66IPVAI-W	N 66IPVAI-W*	Panel de ventilación inox série Smart para Highway PLUS	1
66CP	N 66CP*	Contacto de puerta Smart	1

EQUIPOS DE CLIMATIZACIÓN PARA HIGHWAY PLUS

27692	27692	Resistencia calefactora de 250 W 230 V	1
2761	N 2761*	Equipo climatización 600W / 230MHz	1
2466 IPAG-P	2466IPAG-P*	Puerta para 2466IPAG troquelada para montaje 2761	1
3566 IPAG-P	3566IPAG-P*	Puerta para 3566IPAG troquelada para montaje 2761	1
2466 IPAI-P	2466IPAI-P*	Puerta para 2466IPAI troquelada para montaje 2761	1
3566 IPAI-P	3566IPAI-P*	Puerta para 3566IPAI troquelada para montaje 2761	1

Otras potencias o tensiones, consultar.

BATRACK 19"

Racks para baterías solares



27819

RACKS PARA BATERÍAS SOLARES MODELO BATRACK

ARMARIO RACK 19" PARA BATERÍAS SOLARES, MODELO BATRACK

27817	27817	Armario rack 19" para baterías solares 9 U, 445x540x600 mm, modelo BatRack (incluye: 3 bandejas) alta resistencia	1
27818	27818	Armario rack 19" para baterías solares 12 U, 580x540x600 mm, modelo BatRack (incluye: 4 bandejas) alta resistencia	1
27819	27819	Armario rack 19" para baterías solares 15 U, 710x540x600 mm, modelo BatRack (incluye: 5 bandejas) alta resistencia	1
27820	27820	Armario rack 19" para baterías solares 20 U, 933x540x600 mm, modelo BatRack (incluye: 5 bandejas) alta resistencia	1
27821	27821	Armario rack 19" para baterías solares 25 U, 1155x540x600 mm, modelo BatRack (incluye: 5 bandejas) alta resistencia	1

PANELES, GUÍAS, TAPAS Y VENTILACIÓN PARA RACKS 19"

PANELES GUÍA CABLES HORIZONTALES

5526	5526	Panel guía cables horizontal 19", 1 U, con 5 liras metálicas	1
55230	55230	Panel guía cables horizontal 19", 1 U, con tapa	1
55240	55240	Panel guía cables horizontal 19", 2 U, con tapa	1
55250	55250	Panel pasacables 19", 1 U, con cepillo	1

PANEL 19" CON CARRIL DIN

2335	2335	Panel 19" con carril DIN, 3 U, capacidad para 24 polos	1
------	-------------	--	---





2337 | 2338 | 2339



5519



02394



2395



02399



28000

PANELES CIEGOS 19"

2337	2337	Panel ciego 19", 1 U	1
5522	5522	Panel ciego 19", 1 U PVC tool-less	2
2338	2338	Panel ciego 19", 2 U	1
2339	2339	Panel ciego 19", 4 U	1

CONJUNTOS DE FIJACIÓN

2352	2352	Conjunto de fijación (tuerca, tornillo y arandela)	50
------	-------------	--	----

GUÍA CABLES VERTICALES

5519	5519	Guía cables vertical (45x65)	1
5511	5511	Guía cables vertical (70x95)	1

PDU REGLETAS ELÉCTRICAS PROFESIONALES [PDU POWER DISTRIBUTION UNITS]

PDU 19". REGLETAS ELÉCTRICAS PROFESIONALES [TOMAS SCHUKO]

02394	02394	PDU regleta eléctrica profesional 19", 6 tomas schuko con interruptor	1
02397	02397	PDU regleta eléctrica profesional 19", 8 tomas schuko con interruptor	1
026029	026029	PDU regleta eléctrica profesional 19", 9 tomas schuko sin interruptor	1
2395	2395	PDU regleta eléctrica profesional 19", 6 tomas schuko con magnetotérmico	1
26024	26024	PDU regleta eléctrica profesional 19", 8 tomas schuko sin interruptor, clavija CETAC 32, cable 3x4	1

Otras terminaciones, consultar

PDU 0 U. REGLETAS ELÉCTRICAS PROFESIONALES [TOMAS SCHUKO]

2400	2400	PDU regleta eléctrica profesional 0 U, 12 tomas schuko sin interruptor	1
26030	26030	PDU regleta eléctrica profesional 0 U, 16 tomas schuko sin interruptor	1
26031	26031	PDU regleta eléctrica profesional 0 U, 24 tomas schuko sin interruptor	1

Otras configuraciones de PDU's 0 U a medida, consultar

PDU 19". REGLETAS ELÉCTRICAS PROFESIONALES CON INTERRUPTOR [TOMAS FRANCESAS]

02399	02399	PDU regleta eléctrica profesional 19", 8 tomas francesas con interruptor	1
-------	--------------	--	---

Otras terminaciones, consultar

PDU 19". REGLETAS ELÉCTRICAS PROFESIONALES CON INTERRUPTOR [TOMAS AMERICANAS]

28000	28000	PDU regleta eléctrica profesional 19", 8 tomas NEMA americana con interruptor, cable 1,8 m	1
-------	--------------	--	---

Otras terminaciones, consultar



La mejor inversión para las redes **10 Gbps** de próxima generación

U/UTP | F/UTP | F/FTP



Configura tu proyecto VDI en:
mynet.openetics.com

OPENETICS
/ADALTRA

17

OPENETICS / ADALTRA

FIBRA ÓPTICA MM/SM



CÓDIGO	REFERENCIA	DESCRIPCIÓN	CANTIDAD POR EMBALAJE
--------	------------	-------------	-----------------------

FIBRA ÓPTICA DIELECTRICOS MONOTUBO MM OM1 LSZH INTERIOR / EXTERIOR



CABLES FIBRA ÓPTICA DIELECTRICOS MULTIMODO OM1 [62,5/125 μm], LSZH Eca, ESTRUCTURA HOLGADA, COLOR NEGRO

05013	E 05013	Cable fibra óptica dieléctrico OM1 de 8 fibras, LSZH Eca	1
05014	E 05014	Cable fibra óptica dieléctrico OM1 de 12 fibras, LSZH Eca	1

CABLES FIBRA ÓPTICA DIELECTRICOS MONOTUBO MM OM2 LSZH INTERIOR / EXTERIOR



CABLES FIBRA ÓPTICA DIELECTRICOS MULTIMODO OM2 [50/125 μm], LSZH Cca, ESTRUCTURA HOLGADA, COLOR NEGRO

05182	E 05182	Cable fibra óptica dieléctrico OM2 de 8 fibras, LSZH Cca s1a, d0, a1	1
05183	E 05183	Cable fibra óptica dieléctrico OM2 de 12 fibras, LSZH Cca s1a, d0, a1	1
05115	E 05115	Cable fibra óptica dieléctrico OM2 de 24 fibras, LSZH Cca s1a, d0, a1	1



CABLES FIBRA ÓPTICA DIELECTRICOS MULTIMODO OM2 [50/125 μm], LSZH Eca, ESTRUCTURA HOLGADA, COLOR NEGRO

04908	E 04908	Cable fibra óptica dieléctrico OM2 de 12 fibras, LSZH Eca	1
04910	E 04910	Cable fibra óptica dieléctrico OM2 de 24 fibras, LSZH Eca	1

CABLES FIBRA ÓPTICA DIELECTRICOS MONOTUBO MM OM3 LSZH INTERIOR / EXTERIOR



CABLES FIBRA ÓPTICA DIELECTRICOS MULTIMODO OM3 [50/125 μm], LSZH Cca, ESTRUCTURA HOLGADA, COLOR AZUL

05160	05160	Cable fibra óptica dieléctrico OM3 de 4 fibras, LSZH Cca s1a, d0, a1	1
05162	05162	Cable fibra óptica dieléctrico OM3 de 8 fibras, LSZH Cca s1a, d0, a1	1
05163	05163	Cable fibra óptica dieléctrico OM3 de 12 fibras, LSZH Cca s1a, d0, a1	1
05165	05165	Cable fibra óptica dieléctrico OM3 de 24 fibras, LSZH Cca s1a, d0, a1	1

CABLES FIBRA ÓPTICA DIELECTRICOS MONOTUBO MM OM4 LSZH INTERIOR / EXTERIOR



CABLES FIBRA ÓPTICA DIELECTRICOS MULTIMODO OM4 [50/125 μm], LSZH B2ca, ESTRUCTURA HOLGADA, TIPO SLIM, COLOR VIOLETA

*Disponibilidad: noviembre 2025

05225	N 05225*	Cable fibra óptica dieléctrico OM4 de 24 fibras, diámetro exterior 7,5 mm, LSZH, B2ca	1
-------	-----------------	---	---

CABLES FIBRA ÓPTICA DIELECTRICOS MULTIMODO OM4 [50/125 μm], LSZH Cca, ESTRUCTURA HOLGADA, COLOR VIOLETA



05150	05150	Cable fibra óptica dieléctrico OM4 de 4 fibras, LSZH Cca s1a, d0, a1	1
05152	05152	Cable fibra óptica dieléctrico OM4 de 8 fibras, LSZH Cca s1a, d0, a1	1
05153	05153	Cable fibra óptica dieléctrico OM4 de 12 fibras, LSZH Cca s1a, d0, a1	1



CABLES FIBRA ÓPTICA DIELECTRICOS MULTIMODO OM4 [50/125 μm], LSZH Dca, ESTRUCTURA HOLGADA, COLOR VIOLETA

05080	E 05080	Cable fibra óptica dieléctrico OM4 de 4 fibras, LSZH Dca s1a, d1, a1	1
05083	E 05083	Cable fibra óptica dieléctrico OM4 de 12 fibras, LSZH Dca s1a, d1, a1	1

CABLES FIBRA ÓPTICA DIELECTRICOS MULTIMODO OM5 [50/125 μm], LSZH B2ca, ESTRUCTURA HOLGADA, TIPO SLIM, COLOR LIMA

*Disponibilidad: noviembre 2025

05233	N 05233*	Cable fibra óptica dieléctrico OM5 de 12 fibras, diámetro exterior 7 mm, LSZH, B2ca	1
-------	-----------------	---	---

CABLES FIBRA ÓPTICA ARMADO METÁLICO MONOTUBO MM - EXTERIOR

CABLES FIBRA ÓPTICA ARMADO METÁLICO MULTIMODO OM1 [62,5/125 μm] PARA EXTERIOR, Fca, ESTRUCTURA HOLGADA, COLOR NEGRO

05021	E 05021	Cable fibra óptica armado metálico OM1 de 4 fibras, para exterior, Fca	1
05022	E 05022	Cable fibra óptica armado metálico OM1 de 6 fibras, para exterior, Fca	1
25024	E 25024	Cable fibra óptica armado metálico OM1 de 8 fibras, para exterior, Fca	1
05025	E 05025	Cable fibra óptica armado metálico OM1 de 12 fibras, para exterior, Fca	1
05027	E 05027	Cable fibra óptica armado metálico OM1 de 24 fibras, para exterior, Fca	1

CABLES FIBRA ÓPTICA ARMADO METÁLICO MULTIMODO OM2 [50/125 μm] PARA EXTERIOR, Fca, ESTRUCTURA HOLGADA, COLOR NEGRO

14912	E 14912	Cable fibra óptica armado metálico OM2 de 6 fibras, para exterior, Fca	1
14913	E 14913	Cable fibra óptica armado metálico OM2 de 8 fibras, para exterior, Fca	1
14914	E 14914	Cable fibra óptica armado metálico OM2 de 12 fibras, para exterior, Fca	1
14916	E 14916	Cable fibra óptica armado metálico OM2 de 24 fibras, para exterior, Fca	1

CABLES FIBRA ÓPTICA ARMADO METÁLICO MULTIMODO OM3 [50/125 μm] PARA EXTERIOR, Fca, ESTRUCTURA HOLGADA, COLOR NEGRO

14962	E 14962	Cable fibra óptica armado metálico OM3 de 8 fibras, para exterior, Fca	1
14965	E 14965	Cable fibra óptica armado metálico OM3 de 24 fibras, para exterior, Fca	1

ACCESORIOS Y SERVICIOS DE FIBRA ÓPTICA

CARRETES Y SERVICIO DE CORTE DE FIBRA ÓPTICA


360007	CFC	Corte de fibra	1
360015	CPF	Carrete grande para fibra óptica. Capacidad hasta 800 m (24 fibras) y 700 m (48 fibras)	1
360020	CPF 2	Carrete pequeño para fibra óptica. Capacidad hasta 500 m (24 fibras) y 400 m (48 fibras)	1

Datos solo a efectos informativos. Se recomienda consultar antes de confirmar pedido

LATIGUILLOS DE FIBRA ÓPTICA MULTIMODO


LATIGUILLOS BIFIBRA MULTIMODO OM1 [62,5/125 µm],PULIDO PC, COLOR NARANJA

OM1



5078

OM1



5062

OM1



5074/3

OM1



4917

OM1



4918

OM1



5070

5078	E 5078	Latiguillo bifibra OM1 [62,5/125 µm], SC-SC, de 2 m	1
5078/3	E 5078/3	Latiguillo bifibra OM1 [62,5/125 µm], SC-SC, de 3 m	1
5078/5	E 5078/5	Latiguillo bifibra OM1 [62,5/125 µm], SC-SC, de 5 m	1
5078/10	E 5078/10	Latiguillo bifibra OM1 [62,5/125 µm], SC-SC, de 10 m	1
5062/1	E 5062/1	Latiguillo bifibra OM1 [62,5/125 µm], ST-ST, de 1 m	1
5062	E 5062	Latiguillo bifibra OM1 [62,5/125 µm], ST-ST, de 2 m	1
5062/3	E 5062/3	Latiguillo bifibra OM1 [62,5/125 µm], ST-ST, de 3 m	1
5062/10	E 5062/10	Latiguillo bifibra OM1 [62,5/125 µm], ST-ST, de 10 m	1
5062/16	E 5062/16	Latiguillo bifibra OM1 [62,5/125 µm], ST-ST, de 16 m	1
5074/1	E 5074/1	Latiguillo bifibra OM1 [62,5/125 µm], ST-SC de 1 m	1
5074/3	E 5074/3	Latiguillo bifibra OM1 [62,5/125 µm], ST-SC de 3 m	1
5074/5	E 5074/5	Latiguillo bifibra OM1 [62,5/125 µm], ST-SC de 5 m	1
5074/10	E 5074/10	Latiguillo bifibra OM1 [62,5/125 µm], ST-SC de 10 m	1
5074/20	E 5074/20	Latiguillo bifibra OM1 [62,5/125 µm], ST-SC de 20 m	1
4917/1	E 4917/1	Latiguillo bifibra OM1 [62,5/125 µm], LC-SC, de 1 m	1
4917	E 4917	Latiguillo bifibra OM1 [62,5/125 µm], LC-SC, de 2 m	1
4917/3	E 4917/3	Latiguillo bifibra OM1 [62,5/125 µm], LC-SC, de 3 m	1
4917/5	E 4917/5	Latiguillo bifibra OM1 [62,5/125 µm], LC-SC, de 5 m	1
4917/10	E 4917/10	Latiguillo bifibra OM1 [62,5/125 µm], LC-SC, de 10 m	1
4918/0.5	E 4918/0.5	Latiguillo bifibra OM1 [62,5/125 µm], ST-LC, de 0,5 m	1
4918/1	E 4918/1	Latiguillo bifibra OM1 [62,5/125 µm], ST-LC, de 1 m	1
4918	E 4918	Latiguillo bifibra OM1 [62,5/125 µm], ST-LC, de 2 m	1
4918/3	E 4918/3	Latiguillo bifibra OM1 [62,5/125 µm], ST-LC, de 3 m	1
4918/4	E 4918/4	Latiguillo bifibra OM1 [62,5/125 µm], ST-LC, de 4 m	1
4918/5	E 4918/5	Latiguillo bifibra OM1 [62,5/125 µm], ST-LC, de 5 m	1
4918/10	E 4918/10	Latiguillo bifibra OM1 [62,5/125 µm], ST-LC, de 10 m	1
5070	E 5070	Latiguillo bifibra OM1 [62,5/125 µm], MTRJ-MTRJ, de 2 m	1
5071/3	E 5071/3	Latiguillo bifibra OM1 [62,5/125 µm], MTRJ-SC, de 3 m	1



OM1



4919

OM2



4920

OM2



4922

OM2




4927

4919/1	E 4919/1	Latiguillo bifibra OM1 [62,5/125 µm], LC-LC, de 1 m	1
4919	E 4919	Latiguillo bifibra OM1 [62,5/125 µm], LC-LC, de 2 m	1
4919/3	E 4919/3	Latiguillo bifibra OM1 [62,5/125 µm], LC-LC, de 3 m	1
4919/5	E 4919/5	Latiguillo bifibra OM1 [62,5/125 µm], LC-LC, de 5 m	1
4919/10	E 4919/10	Latiguillo bifibra OM1 [62,5/125 µm], LC-LC, de 10 m	1

LATIGUILLOS BIFIBRA MULTIMODO OM2 [50/125 µm], PULIDO PC, COLOR NARANJA

4920	E 4920	Latiguillo bifibra OM2 [50/125 µm], SC-SC, de 2 m	1
4920/3	E 4920/3	Latiguillo bifibra OM2 [50/125 µm], SC-SC, de 3 m	1
4920/5	E 4920/5	Latiguillo bifibra OM2 [50/125 µm], SC-SC, de 5 m	1
4920/10	E 4920/10	Latiguillo bifibra OM2 [50/125 µm], SC-SC, de 10 m	1
4920/80	E 4920/80	Latiguillo bifibra OM2 [50/125 µm], SC-SC, de 80 m	1
4921	E 4921	Latiguillo bifibra OM2 [50/125 µm], ST-ST, de 2 m	1
4921/5	E 4921/5	Latiguillo bifibra OM2 [50/125 µm], ST-ST, de 5 m	1
4921/10	E 4921/10	Latiguillo bifibra OM2 [50/125 µm], ST-ST, de 10 m	1
4922/1	E 4922/1	Latiguillo bifibra OM2 [50/125 µm], ST-SC, de 1 m	1
4922	E 4922	Latiguillo bifibra OM2 [50/125 µm], ST-SC, de 2 m	1
4922/3	E 4922/3	Latiguillo bifibra OM2 [50/125 µm], ST-SC, de 3 m	1
4922/5	E 4922/5	Latiguillo bifibra OM2 [50/125 µm], ST-SC, de 5 m	1
4925/5	E 4925/5	Latiguillo bifibra OM2 [50/125 µm], MTRJ-ST, de 5 m	1
4926/1	E 4926/1	Latiguillo bifibra OM2 [50/125 µm], LC-SC, de 1 m	1
4926	E 4926	Latiguillo bifibra OM2 [50/125 µm], LC-SC, de 2 m	1
4926/3	E 4926/3	Latiguillo bifibra OM2 [50/125 µm], LC-SC, de 3 m	1
4926/5	E 4926/5	Latiguillo bifibra OM2 [50/125 µm], LC-SC, de 5 m	1
4926/10	E 4926/10	Latiguillo bifibra OM2 [50/125 µm], LC-SC, de 10 m	1
4927/1	E 4927/1	Latiguillo bifibra OM2 [50/125 µm], ST-LC, de 1 m	1
4927	E 4927	Latiguillo bifibra OM2 [50/125 µm], ST-LC, de 2 m	1
4927/3	E 4927/3	Latiguillo bifibra OM2 [50/125 µm], ST-LC, de 3 m	1
4927/5	E 4927/5	Latiguillo bifibra OM2 [50/125 µm], ST-LC, de 5 m	1
4928/1	E 4928/1	Latiguillo bifibra OM2 [50/125 µm], LC-LC, de 1 m	1
4928	E 4928	Latiguillo bifibra OM2 [50/125 µm], LC-LC, de 2 m	1
4928/3	E 4928/3	Latiguillo bifibra OM2 [50/125 µm], LC-LC, de 3 m	1
4928/5	E 4928/5	Latiguillo bifibra OM2 [50/125 µm], LC-LC, de 5 m	1
4928/10	E 4928/10	Latiguillo bifibra OM2 [50/125 µm], LC-LC, de 10 m	1

OM3



4929

OM3



4933

OM3



4930

OM4



50690

OM4



50695

LATIGUILLOS BIFIBRA MULTIMODO OM3 [50/125 µm],PULIDO PC, COLOR AZUL

4929/1	4929/1	Latiguillo bifibra OM3 [50/125 µm], SC-SC, de 1 m	1
4929	4929	Latiguillo bifibra OM3 [50/125 µm], SC-SC, de 2 m	1
4929/3	4929/3	Latiguillo bifibra OM3 [50/125 µm], SC-SC, de 3 m	1
4929/5	4929/5	Latiguillo bifibra OM3 [50/125 µm], SC-SC, de 5 m	1
4929/10	4929/10	Latiguillo bifibra OM3 [50/125 µm], SC-SC, de 10 m	1

5156	E 5156	Latiguillo bifibra OM3 [50/125 µm], ST-SC, de 2 m	1
------	---------------	---	---

4933/1	4933/1	Latiguillo bifibra OM3 [50/125 µm], LC-SC, de 1 m	1
4933	4933	Latiguillo bifibra OM3 [50/125 µm], LC-SC, de 2 m	1
4933/3	4933/3	Latiguillo bifibra OM3 [50/125 µm], LC-SC, de 3 m	1
4933/5	4933/5	Latiguillo bifibra OM3 [50/125 µm], LC-SC, de 5 m	1
4933/10	4933/10	Latiguillo bifibra OM3 [50/125 µm], LC-SC de 10 m	1

4930/1	4930/1	Latiguillo bifibra OM3 [50/125 µm], LC-LC, de 1 m	1
4930	4930	Latiguillo bifibra OM3 [50/125 µm], LC-LC, de 2 m	1
4930/3	4930/3	Latiguillo bifibra OM3 [50/125 µm], LC-LC, de 3 m	1
4930/5	4930/5	Latiguillo bifibra OM3 [50/125 µm], LC-LC, de 5 m	1
4930/10	4930/10	Latiguillo bifibra OM3 [50/125 µm], LC-LC, de 10 m	1

4937	E 4937	Latiguillo bifibra OM3 [50/125 µm], ST-LC, de 2 m	1
------	---------------	---	---

4937/3	E 4937/3	Latiguillo bifibra OM3 [50/125 µm], ST-LC, de 3 m	1
--------	-----------------	---	---

LATIGUILLOS BIFIBRA MULTIMODO OM4 [50/125 µm], PULIDO PC, COLOR VIOLETA

50690/1	50690/1	Latiguillo bifibra OM4 [50/125 µm], LC-LC, de 1 m	1
50690	50690	Latiguillo bifibra OM4 [50/125 µm], LC-LC, de 2 m	1
50690/3	50690/3	Latiguillo bifibra OM4 [50/125 µm], LC-LC, de 3 m	1
50690/5	50690/5	Latiguillo bifibra OM4 [50/125 µm], LC-LC, de 5 m	1
50690/7,5	50690/7,5	Latiguillo bifibra OM4 [50/125 µm], LC-LC, de 7,5 m	1

50695	50695	Latiguillo bifibra OM4 [50/125 µm], LC-SC, de 2 m	1
50695/3	50695/3	Latiguillo bifibra OM4 [50/125 µm], LC-SC, de 3 m	1
50695/15	E 50695/15	Latiguillo bifibra OM4 [50/125 µm], LC-SC, de 15 m	1

50696/1	50696/1	Latiguillo bifibra OM4 [50/125 µm], SC-SC, de 1 m	1
50696	50696	Latiguillo bifibra OM4 [50/125 µm], SC-SC, de 2 m	1
50696/3	50696/3	Latiguillo bifibra OM4 [50/125 µm], SC-SC, de 3 m	1
50695/5	50695/5	Latiguillo bifibra OM4 [50/125 µm], SC-SC, de 5 m	1

50697	E 50697	Latiguillo bifibra OM4 [50/125 µm], ST-LC, de 2 m	1
-------	----------------	---	---

50698	E 50698	Latiguillo bifibra OM4 [50/125 µm], ST-SC, de 2 m	1
-------	----------------	---	---



51029



51034



50481




5089



50511



5090



5093



5490

CONECTORES PREPULIDOS “FAST” PARA FIBRA ÓPTICA MULTIMODO

CONECTORES FAST PARA FIBRA ÓPTICA MULTIMODO OM1

51029	51029	Conector FAST OM1 [62,5/125 µm], SC/PC, 0,9 mm	1
-------	--------------	--	---

CONECTORES FAST PARA FIBRA ÓPTICA MULTIMODO OM2

51028	51028	Conector FAST OM2 [50/125 µm], SC/PC, 3 mm	1
-------	--------------	--	---

CONECTORES FAST PARA FIBRA ÓPTICA MULTIMODO OM3

51034	51034	Conector FAST OM3 [50/125 µm], SC/PC, 0,9 mm	1
-------	--------------	--	---

51033	51033	Conector FAST OM3 [50/125 µm], LC/PC, 0,9 mm	1
-------	--------------	--	---

MICROTUBOS PARA CONECTORES FAST

51035	51035	Microtubo 900/250 µm para conector FAST 0,9 mm (10 m)	1
-------	--------------	---	---

EMPALMES MECÁNICOS

EMPALMES MECÁNICOS

50481	50481	Empalme mecánico para cassette de fibra óptica (250 µm y 900 µm)	20
-------	--------------	--	----

PASAMUROS PARA FIBRA ÓPTICA MULTIMODO

PASAMUROS MULTIMODO

5055	5055	Pasamuro OM2 ST/PC simplex, con aletas	1
------	-------------	--	---

5076	5076	Pasamuro OM2 SC/PC simplex, con aletas	1
------	-------------	--	---

5079	5079	Pasamuro OM2 FC/PC simplex, con aletas	1
------	-------------	--	---

5101	5101	Pasamuro OM2 ST/PC duplex, con aletas	1
------	-------------	---------------------------------------	---

5060	5060	Pasamuro OM2 SC/PC duplex, con aletas	1
------	-------------	---------------------------------------	---

5050	5050	Pasamuro OM2 SC/ST duplex, con aletas	1
------	-------------	---------------------------------------	---

5087	5087	Pasamuro OM2 LC/PC duplex, con aletas	1
------	-------------	---------------------------------------	---

5089	5089	Pasamuro OM3 SC/PC simplex, con aletas	1
------	-------------	--	---

50511	N 50511	Pasamuro OM3 SC/PC simplex, sin aletas	1
-------	----------------	--	---

5090	5090	Pasamuro OM3 SC/PC duplex, con aletas	1
------	-------------	---------------------------------------	---

5093	5093	Pasamuro OM3 LC/PC duplex, con aletas	1
------	-------------	---------------------------------------	---

50515	N 50515	Pasamuro OM3 LC/PC duplex, sin aletas	1
-------	----------------	---------------------------------------	---

5491	N 5491	Pasamuro OM3 LC/PC quadruplex, con aletas	1
------	---------------	---	---

5489	5489	Pasamuro OM4 SC/PC simplex, con aletas	1
------	-------------	--	---

50516	N 50516	Pasamuro OM4 SC/PC simplex, sin aletas	1
-------	----------------	--	---

5490	5490	Pasamuro OM4 SC/PC duplex, con aletas	1
------	-------------	---------------------------------------	---





5493



5496



50039


Nuevo
Diseño



5061



5159



5166



50575

5493	5493	Pasamuro OM4 LC/PC duplex, con aletas	1
5494	N 5494	Pasamuro OM4 LC/PC duplex, sin aletas	1
5492	N 5492	Pasamuro OM4 LC/PC quadruplex, con aletas	1
5495	N 5495	Pasamuro OM5 SC/PC simplex, con aletas	1
5499	N 5499	Pasamuro OM5 SC/PC simplex, sin aletas	1
5496	N 5496	Pasamuro OM5 SC/PC duplex, con aletas	1
5497	N 5497	Pasamuro OM5 LC/PC duplex, con aletas	1
5498	N 5498	Pasamuro OM5 LC/PC duplex, sin aletas	1
54910	N 54910	Pasamuro OM5 LC/PC quadruplex, con aletas	1

PRODUCTOS MODULARES PARA CARRIL DIN

MÓDULOS FIBRA ÓPTICA PARA CARRIL DIN (1 POLO = 18 MM)

50039	50039	Módulo fibra óptica SC simple para carril DIN (pasamuro incluido) [diseño renovado]	1
50041	50041	Módulo fibra óptica LC doble para carril DIN (pasamuro incluido) [diseño renovado]	1

PIGTAILS DE FIBRA ÓPTICA MULTIMODO

PIGTAILS MULTIMODO OM1 [62,5/125 µm] PULIDO UPC, LSZH, COLOR NARANJA

5061	E 5061	Pigtail OM1 [62,5/125 µm], ST/UPC, LSZH, de 1 m	1
5163	E 5163	Pigtail OM1 [62,5/125 µm], SC/UPC, LSZH, de 1 m	1

PIGTAILS MULTIMODO OM2 [50/125 µm] PULIDO UPC, LSZH, COLOR NARANJA


50551	E 50551	Pigtail OM2 [50/125 µm], ST/UPC, LSZH, de 1 m	1
5159/2	E 5159/2	Pigtail OM2 [50/125 µm], SC/UPC, LSZH, de 2 m	1
50550	E 50550	Pigtail OM2 [50/125 µm], LC/UPC, LSZH, de 1 m	1

PIGTAILS MULTIMODO OM3 [50/125 µm] PULIDO UPC, LSZH, COLOR AQUA

5165	N 5165	Pigtail OM3 [50/125 µm], SC/UPC, LSZH, de 1,5 m	1
5166	N 5166	Pigtail OM3 [50/125 µm], LC/UPC, LSZH, de 1,5 m	1

PIGTAILS MULTIMODO OM4 [50/125 µm] PULIDO UPC, LSZH, COLOR VIOLETA

50578	E 50578	Pigtail OM4 [50/125 µm], SC/UPC, LSZH, de 1 m	1
5170	N 5170	Pigtail OM4 [50/125 µm], SC/UPC, LSZH, de 1,5 m	1
50575	E 50575	Pigtail OM4 [50/125 µm], LC/UPC, LSZH, de 1 m	1
5172	N 5172	Pigtail OM4 [50/125 µm], LC/UPC, LSZH, de 1,5 m	1



PIGTAIL MULTIMODO OM5 [50/125 µm] PULIDO UPC, LSZH, COLOR LIMA

5173	N 5173	Pigtail OM5 [50/125 µm], SC/UPC, LSZH, de 1,5 m	1
5178	N 5178	Pigtail OM5 [50/125 µm], LC/UPC, LSZH, de 1,5 m	1

CABLES FIBRA ÓPTICA DIELECTRICOS MONOTUBO SM OS2 LSZH, INTERIOR/EXTERIOR

CABLES FIBRA ÓPTICA DIELECTRICOS MONOMODO OS2 [9/125 µm], LSZH Cca, ESTRUCTURA HOLGADA, COLOR NEGRO

05170	05170	Cable fibra óptica dieléctrico OS2 de 4 fibras, LSZH Cca s1a, d0, a1, G-652	1
05173	05173	Cable fibra óptica dieléctrico OS2 de 12 fibras, LSZH Cca s1a, d0, a1, G-652	1

CABLES FIBRA ÓPTICA DIELECTRICOS MONOMODO OS2 [9/125 µm], LSZH B2ca, ESTRUCTURA HOLGADA, TIPO SLIM, COLOR NEGRO

*Disponibilidad: diciembre 2025

**Disponibilidad: noviembre 2025

05212	N 05212**	Cable fibra óptica dieléctrico OS2 de 8 fibras, diámetro exterior 7,7 mm, LSZH B2ca, G-652	1
05213	N 05213*	Cable fibra óptica dieléctrico OS2 de 12 fibras, diámetro exterior 7,7 mm, LSZH B2ca, G-652	1
05215	N 05215**	Cable fibra óptica dieléctrico OS2 de 24 fibras, diámetro exterior 8,5 mm, LSZH B2ca, G-652	1

CABLES FIBRA ÓPTICA ARMADO METÁLICO MONOTUBO SM OS2, EXTERIOR

CABLES FIBRA ÓPTICA ARMADO METÁLICO MONOMODO OS2 [9/125 µm], Fca, ESTRUCTURA HOLGADA, COLOR NEGRO

14951	E 14951	Cable fibra óptica armado metálico OS2 de 6 fibras, Fca, G-652	1
14952	14952	Cable fibra óptica armado metálico OS2 de 8 fibras, Fca, G-652	1
14953	14953	Cable fibra óptica armado metálico OS2 de 12 fibras, Fca, G-652	1
14955	14955	Cable fibra óptica armado metálico OS2 de 24 fibras, Fca, G-652	1


CABLES FIBRA ÓPTICA MONOMODO PARA FTTH e ICT-2

CABLES FIBRA ÓPTICA DIELECTRICOS MULTITUBO Dca [9/125 µm]

49820	E 49820	Cable fibra óptica dieléctrico multitubo [9/125 µm] de 24 fibras, Dca, s2, d2, a1 cubierta color gris, G-657A2	1
49825	49825	Cable fibra óptica dieléctrico de 24 fibras ajustadas, SM, multitubo (2 fibras x 12 tubos) 900 µm LSZH Dca s2, d2, a2, cubierta color gris, G-657A2	1
49826	49826	Cable fibra óptica dieléctrico de 48 fibras ajustadas, SM, multitubo (2 fibras x 24 tubos) 900 µm LSZH Dca s2, d2, a2, cubierta color gris, G-657A2	1

CABLES FIBRA ÓPTICA DIELECTRICOS [9/125 µm] CON RECUBRIMIENTO AJUSTADO

49823	49823	Cable fibra óptica dieléctrico [9/125 µm] de 2 fibras ajustadas, Dca, s2, d2, a1, cubierta color amarillo, G-657A2 (bobina 500 m)	500 m
49827	49827	Cable fibra óptica dieléctrico de 2 fibras SM, 900 µm, Fca, para exterior, cubierta color negro, G-657A2 FR-LSZH-UV (bobina 500 m)	500 m



LATIGUILLOS DE FIBRA ÓPTICA MONOMODO

LATIGUILLOS MONOMODO OS2 [9/125 µm], Dca, COLOR AMARILLO

*Disponibilidad: **noviembre 2025**

51600	N 51600*	Latiguillo OS2 [9/125 µm], SC/APC, 1,8 mm simplex, Dca de 0.25 m	1
51601	N 51601*	Latiguillo OS2 [9/125 µm], SC/APC, 1,8 mm simplex, Dca de 0.5 m	1
51602	N 51602*	Latiguillo OS2 [9/125 µm], SC/APC, 1,8 mm simplex, Dca de 1 m	1
51703	N 51703*	Latiguillo OS2 [9/125 µm], SC/APC, 3 mm simplex, Dca de 1 m	1
51704	N 51704*	Latiguillo OS2 [9/125 µm], SC/APC, 3 mm simplex, Dca de 2 m	1

LATIGUILLOS MONOMODO OS2 [9/125 µm], Dca, COLOR AMARILLO [COMPATIBLES CON ICT-2]

*Disponibilidad: **noviembre 2025**

5182/10	N 5182/10*	Latiguillo OS2 [9/125 µm], SC/APC, 3 mm simplex, Dca de 10 m	1
5182/15	N 5182/15*	Latiguillo OS2 [9/125 µm], SC/APC, 3 mm simplex, Dca de 15 m	1
5182/20	N 5182/20*	Latiguillo OS2 [9/125 µm], SC/APC, 3 mm simplex, Dca de 20 m	1
5182/25	N 5182/25*	Latiguillo OS2 [9/125 µm], SC/APC, 3 mm simplex, Dca de 25 m	1

LATIGUILLOS BIFIBRA MONOMODO OS2 [9/125 µm], COLOR AMARILLO

5168/1	5168/1	Latiguillo bifibra OS2 [9/125 µm], SC-PC/SC-PC, de 1 m	1
5168	5168	Latiguillo bifibra OS2 [9/125 µm], SC-PC/SC-PC, de 2 m	1
5168/5	5168/5	Latiguillo bifibra OS2 [9/125 µm], SC-PC/SC-PC, de 5 m	1
5168/10	5168/10	Latiguillo bifibra OS2 [9/125 µm], SC-PC/SC-PC, de 10 m	1
5171/1	5171/1	Latiguillo bifibra OS2 [9/125 µm], SC-PC/SC-APC, de 1 m	1
5171	5171	Latiguillo bifibra OS2 [9/125 µm], SC-PC/SC-APC, de 2 m	1
5171/5	5171/5	Latiguillo bifibra OS2 [9/125 µm], SC-PC/SC-APC, de 5 m	1
5184/1	5184/1	Latiguillo bifibra OS2 [9/125 µm], SC-APC/LC-PC, de 1 m	1
5184	5184	Latiguillo bifibra OS2 [9/125 µm], SC-APC/LC-PC, de 2 m	1
5184/3	5184/3	Latiguillo bifibra OS2 [9/125 µm], SC-APC/LC-PC, de 3 m	1
5184/4	5184/4	Latiguillo bifibra OS2 [9/125 µm], SC-APC/LC-PC, de 4 m	1
5184/5	5184/5	Latiguillo bifibra OS2 [9/125 µm], SC-APC/LC-PC, de 5 m	1
5184/10	5184/10	Latiguillo bifibra OS2 [9/125 µm], SC-APC/LC-PC, de 10 m	1
5184/20	5184/20	Latiguillo bifibra OS2 [9/125 µm], SC-APC/LC-PC, de 20 m	1

Latiguillos especiales bajo pedido: consultar Disponibilidad de otros tipos y longitudes.





5065/1	5065/1	Latiguillo bifibra OS2 [9/125 µm], LC-PC/LC-PC, de 1 m	1
5065	5065	Latiguillo bifibra OS2 [9/125 µm], LC-PC/LC-PC, de 2 m	1
5065/3	5065/3	Latiguillo bifibra OS2 [9/125 µm], LC-PC/LC-PC, de 3 m	1
5065/5	5065/5	Latiguillo bifibra OS2 [9/125 µm], LC-PC/LC-PC, de 5 m	1
5065/10	5065/10	Latiguillo bifibra OS2 [9/125 µm], LC-PC/LC-PC, de 10 m	1
5065/20	5065/20	Latiguillo bifibra OS2 [9/125 µm], LC-PC/LC-PC, de 20 m	1
5186	5186	Latiguillo bifibra OS2 [9/125 µm], FC-PC/SC-APC, de 2 m	1
5185	5185	Latiguillo bifibra OS2 [9/125 µm], FC-PC/SC-PC, de 2 m	1
5185/3	5185/3	Latiguillo bifibra OS2 [9/125 µm], FC-PC/SC-PC, de 3 m	1
5149/1	5149/1	Latiguillo bifibra OS2 [9/125 µm], ST-PC/ST-PC, de 1 m	1
5149	5149	Latiguillo bifibra OS2 [9/125 µm], ST-PC/ST-PC, de 2 m	1
5149/5	5149/5	Latiguillo bifibra OS2 [9/125 µm], ST-PC/ST-PC, de 5 m	1
5149/10	5149/10	Latiguillo bifibra OS2 [9/125 µm], ST-PC/ST-PC, de 10 m	1
5155/1	5155/1	Latiguillo bifibra OS2 [9/125 µm], SC-PC/LC-PC, de 1 m	1
5155	5155	Latiguillo bifibra OS2 [9/125 µm], SC-PC/LC-PC, de 2 m	1
5155/3	5155/3	Latiguillo bifibra OS2 [9/125 µm], SC-PC/LC-PC, de 3 m	1
5155/5	5155/5	Latiguillo bifibra OS2 [9/125 µm], SC-PC/LC-PC, de 5 m	1
5155/10	5155/10	Latiguillo bifibra OS2 [9/125 µm], SC-PC/LC-PC, de 10 m	1
5155/14	5155/14	Latiguillo bifibra OS2 [9/125 µm], SC-PC/LC-PC, de 14 m	1
5161/1	5161/1	Latiguillo bifibra OS2 [9/125 µm], SC-APC/SC-APC, de 1 m	1
5161	5161	Latiguillo bifibra OS2 [9/125 µm], SC-APC/SC-APC, de 2 m	1
5161/3	5161/3	Latiguillo bifibra OS2 [9/125 µm], SC-APC/SC-APC, de 3 m	1
5161/5	5161/5	Latiguillo bifibra OS2 [9/125 µm], SC-APC/SC-APC, de 5 m	1
5161/8	5161/8	Latiguillo bifibra OS2 [9/125 µm], SC-APC/SC-APC, de 8 m	1
5161/10	5161/10	Latiguillo bifibra OS2 [9/125 µm], SC-APC/SC-APC, de 10 m	1
5161/90	E 5161/90	Latiguillo bifibra OS2 [9/125 µm], SC-APC/SC-APC, de 90 m	1
5169	5169	Latiguillo bifibra OS2 [9/125 µm], ST-PC/LC-PC, de 2 m	1
5169/10	5169/10	Latiguillo bifibra OS2 [9/125 µm], ST-PC/LC-PC, de 10 m	1



CONECTORES PREPULIDOS “FAST” PARA FIBRA ÓPTICA MONOMODO

CONECTORES FAST PARA FIBRA ÓPTICA MONOMODO OS2

51031	51031	Conector FAST OS2 [9/125 µm], SC/APC, 3 mm	1
51030	51030	Conector FAST OS2 [9/125 µm], SC/APC, 0,9 mm	1
51032	51032	Conector FAST OS2 [9/125 µm], LC/SPC, 0,9 mm	1

ATENUADORES METÁLICOS

*Disponibilidad: **noviembre 2025**

51036	N 51036*	Atenuador SC/APC metal, 3 dB	1
51037	N 51037*	Atenuador SC/APC metal, 6 dB	1
51038	N 51038*	Atenuador SC/APC metal, 12 dB	1
51039	N 51039*	Atenuador SC/APC metal, 18 dB	1
51040	N 51040*	Atenuador SC/UPC metal, 3 dB	1
51041	N 51041*	Atenuador SC/UPC metal, 6 dB	1
51042	N 51042*	Atenuador SC/UPC metal, 12 dB	1
51043	N 51043*	Atenuador SC/UPC metal, 18 dB	1

ATENUADORES DE PLÁSTICO

*Disponibilidad: **noviembre 2025**

51044	N 51044*	Atenuador LC/APC, 3 dB	1
51045	N 51045*	Atenuador LC/APC, 6 dB	1
51046	N 51046*	Atenuador LC/APC, 12 dB	1
51047	N 51047*	Atenuador LC/APC, 18 dB	1
51048	N 51048*	Atenuador LC/UPC, 3 dB	1
51049	N 51049*	Atenuador LC/UPC, 6 dB	1
51050	N 51050*	Atenuador LC/UPC, 12 dB	1
51051	N 51051*	Atenuador LC/UPC, 18 dB	1

PASAMUROS PARA FIBRA ÓPTICA MONOMODO

PASAMUROS MONOMODO OS2

50500	50500	Pasamuro OS2 ST/ST simplex	1
50502	50502	Pasamuro OS2 SC/SC simplex	1
50505	50505	Pasamuro OS2 FC/FC simplex	1
50506	50506	Pasamuro OS2 SC/SC pulido APC simplex, con aletas	1
50517	N 50517	Pasamuro OS2 SC/SC pulido APC simplex, sin aletas	1
5086	5086	Pasamuro OS2 LC/LC duplex	1
5082	N 5082	Pasamuro OS2 LC/LC duplex, sin aletas	1
50501	50501	Pasamuro OS2 ST/ST duplex	1
50503	50503	Pasamuro OS2 SC/SC duplex	1
50507	50507	Pasamuro OS2 SC/SC pulido APC duplex	1
50504	50504	Pasamuro OS2 SC/ST duplex	1



51032



51040



51048







51046



50506



5082



PIGTAILS DE FIBRA ÓPTICA MONOMODO

PIGTAILS MONOMODO OS2 [9/125 μm], G-657A2 Ø 0,9MM PULIDOS PC Y APC

5164	5164	Pigtail OS2 [9/125 μm], ST, de 2 m	1
50584	50584	Pigtail OS2 [9/125 μm], FC, de 2 m	1
50566	50566	Pigtail OS2 [9/125 μm], SC, de 1 m	1
50567	50567	Pigtail OS2 [9/125 μm], LC, de 1 m	1
50568	50568	Pigtail OS2 [9/125 μm], SC/APC, de 1 m	1
50568/1.5	50568/1.5	Pigtail OS2 [9/125 μm], SC/APC, de 1,5 m	1

CAJAS DISTRIBUIDORAS 19" Y PANELES EXTRAÍBLES

BANDEJAS DISTRIBUIDORAS DE FIBRA ÓPTICA EXTRAÍBLES*

50401	50401	Bandeja distribuidora de fibra óptica extraíble 19" 1 U 24 ST simplex	1
50402	50402	Bandeja distribuidora de fibra óptica extraíble 19" 1 U 24 SC simplex / LC duplex	1
50407	50407	Bandeja distribuidora de fibra óptica extraíble 19" 1 U 24 SC duplex	1
50410	50410	Bandeja distribuidora de fibra óptica extraíble 19" 2U 48 ST simplex (2 paneles)	1
50413	50413	Bandeja distribuidora de fibra óptica extraíble 19" 2U 48 SC/LC duplex (96 fibras, 2 paneles)	1

*Pasamuros no incluidos

CAJAS TERMINALES

CAJAS TERMINALES DE FIBRA ÓPTICA

5057	E 5057	Caja terminal 4 fibras para pasamuros ST (40x170x130)	1
50451	E 50451	Caja terminal 4 fibras para pasamuros SC/LCD (40x170x130)	1
50461	E 50461	Caja terminal 8 fibras para pasamuros SC/LCD (40x180x178)	1

*Pasamuros no incluidos

ROSETA TERMINAL DE FIBRA ÓPTICA

361104	EK RT 2 A PT	Roseta terminal fibra con dos adaptadores antipolvo SC/APC y 2 pigtails fusionables	1/80
--------	---------------------	---	------

CAJAS REGISTRABLES

*Disponibilidad: diciembre 2025

361032	RS 8-12	Registro secundario en plástico para 8 fibras conectorizadas SC o LC / 12 fusionadas. *Adaptadores SC/LC no incluidos	1
361041	RS 24-12	Registro secundario hasta 12 fibras conectorizadas o 24 fusionadas. Sistema Easy Click. *No incluye frontal.	1
361200	*361200	Frontal para 12 adaptadores SC o LC dúplex. Sistema Easy Click *Adaptadores no incluidos	1
361201	*361201	Frontal para 6 adaptadores SC dúplex o LC QX (Quad). Sistema Easy Click *Adaptadores no incluidos	1
361042	ARS 12	12 Frontal con 12 adaptadores SC. Sistema Easy Click	1
361210	*361210	Frontal con 6 adaptadores LC, duplex. Sistema Easy Click	1
361211	*361211	Frontal con 12 adaptadores LC, duplex. Sistema Easy Click	1

PRODUCTOS MODULARES PARA CARRIL DIN

MÓDULOS FIBRA ÓPTICA PARA CARRIL DIN. SISTEMA EASY CLICK

*Disponibilidad: diciembre 2025



50061EC

50061EC	50061EC*	Módulo pasamuros de fibra óptica para carril DIN, capacidad hasta 12 fusiones, utilizable como caja distribuidora de fibra, admite cable pasante (pass-through). Sistema Easy Click *Frontal no incluido.	1
361203	361203*	Frontal para 8 adaptadores SC o LC duplex. Sistema Easy Click. *Adaptadores no incluidos	1
361204	361204*	Frontal para 6 adaptadores SC dúplex o LC QX (Quad). Sistema Easy Click. Adaptadores no incluidos	1
361212	361212*	Frontal con 8 adaptadores SC/APC. Sistema Easy Click	1
361213	361213*	Frontal con 8 adaptadores LC duplex. Sistema Easy Click	1

REGISTROS Y CAJAS MURALES DE FIBRA ÓPTICA

REGISTROS Y CAJAS MURALES DE FIBRA ÓPTICA

*Disponibilidad: diciembre 2025



396012

396012	RPFO	Armario de fibra óptica con dos zonas para hasta 48 adaptadores SC/APC simplex, incluye 2 bandejas para un máximo de 48 fusiones, sistema Easy Click	1
396016	ARP	Placa Easy Click con 16 adaptadores SC/APC para roseta de fibra óptica	1
396026	ARPL	*Placa Easy Click con 16 adaptadores LC dúplex para roseta de fibra óptica	1

ACCESORIOS PARA CAJAS DE FIBRA ÓPTICA



5096



5097

5096	E 5096	Tapón ciego ST	1
5085	5085	Tapón ciego SC/LCD	1
5097	5097	Tapón ciego SCD	1
5114	5114	Protector termorretráctil 40 mm (pack de 100 unidades)	1
5115	5115	Protector termorretráctil 45 mm (pack de 100 unidades)	1
5116	5116	Protector termorretráctil 60 mm (pack de 100 unidades)	1

CONVERTIDORES DE FIBRA ÓPTICA (MEDIA CONVERTERS)

CONVERTIDORES



21410



21450

21410	21410	Convertidor de medio Fast Ethernet [10/100BTX-100BFX] [multimodo duplex SC]	1
21413	21413	Convertidor de medio Fast Ethernet [10/100BTX-100BFX] [monomodo duplex SC]	1
21430	21430	Convertidor de medio Gigabit Ethernet [10/100/1000 Base-TX a 1000 Base-SX] [multimodo duplex SC]	1
21433	21433	Convertidor de medio Gigabit Ethernet [10/100/1000 Base-TX a 1000 Base-SX] [monomodo duplex SC]	1
21450	21450	Chasis 19" 2 U 14 slot para convertidor de medio (*)	1

(*) Incluye fuente de alimentación redundante y sistema de ventilación.

TRONCALES DE FIBRA ÓPTICA MPO (MULTIFIBER PUSH ON)

CABLES TRONCALES DE FIBRA ÓPTICA MPO MM OM3, COLOR AZUL

50808/1	50808/1	Cable troncal de fibra MPO/MPO (hembra-hembra) OM3, 12 fibras, 1 m. Polaridad B	1
50808/3	50808/3	Cable troncal de fibra MPO/MPO (hembra-hembra) OM3, 12 fibras, 3 m. Polaridad B	1
50808/5	50808/5	Cable troncal de fibra MPO/MPO (hembra-hembra) OM3, 12 fibras, 5 m. Polaridad B	1
50808/10	50808/10	Cable troncal de fibra MPO/MPO (hembra-hembra) OM3, 12 fibras, 10 m. Polaridad B	1
50808/50	50808/50	Cable troncal de fibra MPO/MPO (hembra-hembra) OM3, 12 fibras, 50 m. Polaridad B	1

CABLES TRONCALES DE FIBRA ÓPTICA MPO MM OM4, COLOR VIOLETA

50809/1	50809/1	Cable troncal de fibra MPO/MPO (hembra-hembra) OM4, 12 fibras, 1 m. Polaridad B	1
50809/3	50809/3	Cable troncal de fibra MPO/MPO (hembra-hembra) OM4, 12 fibras, 3 m. Polaridad B	1
50809/5	50809/5	Cable troncal de fibra MPO/MPO (hembra-hembra) OM4, 12 fibras, 5 m. Polaridad B	1
50809/10	50809/10	Cable troncal de fibra MPO/MPO (hembra-hembra) OM4, 12 fibras, 10 m. Polaridad B	1
50809/50	50809/50	Cable troncal de fibra MPO/MPO (hembra-hembra) OM4, 12 fibras, 50 m. Polaridad B	1

CABLES TRONCALES DE FIBRA ÓPTICA MPO MM OM5, COLOR VERDE LIMA

50816/1	50816/1	Cable troncal de fibra MPO/MPO (hembra-hembra) OM5, 12 fibras, 1 m. Polaridad B	1
50816/3	50816/3	Cable troncal de fibra MPO/MPO (hembra-hembra) OM5, 12 fibras, 3 m. Polaridad B	1
50816/5	50816/5	Cable troncal de fibra MPO/MPO (hembra-hembra) OM5, 12 fibras, 5 m. Polaridad B	1
50816/10	50816/10	Cable troncal de fibra MPO/MPO (hembra-hembra) OM5, 12 fibras, 10 m. Polaridad B	1
50816/50	50816/50	Cable troncal de fibra MPO/MPO (hembra-hembra) OM5, 12 fibras, 50 m. Polaridad B	1

CABLES TRONCALES DE FIBRA ÓPTICA MPO SM OS2, COLOR AMARILLO

50810/1	50810/1	Cable troncal de fibra MPO/MPO (hembra-hembra) OS2, 12 fibras, 1 m. Polaridad B	1
50810/3	50810/3	Cable troncal de fibra MPO/MPO (hembra-hembra) OS2, 12 fibras, 3 m. Polaridad B	1
50810/5	50810/5	Cable troncal de fibra MPO/MPO (hembra-hembra) OS2, 12 fibras, 5 m. Polaridad B	1
50810/10	50810/10	Cable troncal de fibra MPO/MPO (hembra-hembra) OS2, 12 fibras, 10 m. Polaridad B	1
50810/50	50810/50	Cable troncal de fibra MPO/MPO (hembra-hembra) OS2, 12 fibras, 50 m. Polaridad B	1

- Otras medidas disponibles bajo pedido.
- MPO de 24 fibras bajo pedido.
- Conectores MPO macho bajo pedido.
- Fan Out bajo pedido.



PATCH PANELS Y CASSETTES MPO

CASSETTES MPO (MM / SM)

50801	50801	Cassette MPO OM3 (macho), LC, 12 fibras	1
50802	50802	Cassette MPO OM4 (macho), LC, 12 fibras	1
50811	50811	Cassette MPO OM5 (macho), LC, 12 fibras	1
50803	50803	Cassette MPO OS2 (macho), LC, 12 fibras	1

PATCH PANELS EXTRAÍBLES MPO

50804	50804	Patch panel extraíble de fibra MPO para 4 cassettes, 1 U	1
50805	50805	Patch panel extraíble de fibra MPO para 8 cassettes, 2 U	1
50806	50806	Patch panel extraíble de fibra MPO para 12 cassettes, 3 U	1



50801



50805

MPO

SIMPLIFICA
la gestión del cableado

18

OPENETICS / ADALTRA

EQUIPOS DE MEDIDA E INSTRUMENTACIÓN DE FIBRA ÓPTICA





17093

Nuevo
Diseño



17097

Nuevo
Diseño



17040



51271



14093

OTDRS MULTIMODO & MONOMODO Y BOBINAS DE LANZAMIENTO

REFLECTÓMETROS ÓPTICOS OTDR

17084	17084	OTDR SM 1310/1490/1550 nm 32/30/28 dB	1
17093	17093	OTDR MM/SM 850/1310/1550 nm 21/19/30 dB	1
17096	17096	OTDR SM 1310/1550/1625 nm 32/30/28 dB	1
17097	17097	Mini OTDR multifunción 1310/1550 nm 26/24 dB	1

BOBINAS DE LANZAMIENTO MULTIMODO

17040	17040	Bobina de lanzamiento multimodo 50/125 µm 500 m. SC/PC-SC/PC	1
17041	17041	Bobina de lanzamiento multimodo 62,5/125 µm 500 m. SC/PC-SC/PC	1

BOBINAS DE LANZAMIENTO MONOMODO

17044	17044	Bobina de lanzamiento monomodo 9/125 µm 1000 m SC/APC-SC/APC	1
17045	17045	Bobina de lanzamiento monomodo 9/125 µm 1000 m SC/UPC-SC/UPC	1
17046	17046	Bobina de lanzamiento monomodo 9/125 µm 1000 m SC/UPC-LC/UPC	1

MEDIDORES DE FIBRA ÓPTICA ICT-2

KITS DE MEDIDA FTTX TESTER DUAL PORT GPON

51291	51291	Kit de medición FTTX tester dual port GPON	1
-------	--------------	--	---

El Kit de medición FTTX OPENETICS incluye:

- Fuente láser triple para FTTH (Ref. 51268)
- Medidor de potencia óptica GPON (Ref. 51280)

MEDIDORES DE POTENCIA ÓPTICA

51271	51271	Medidor de potencia óptica	1
-------	--------------	----------------------------	---

FUSIONADORAS DE FIBRA ÓPTICA

FUSIONADORAS

14093	14093	Fusionadora fibra óptica 6 motores, modelo KF-3000	1
-------	--------------	--	---

Los Kits de Fusionadoras de OPENETICS incluyen:

- Fusionadora
- Batería extraíble
- Electrodo de repuesto
- Bandeja de enfriamiento
- CD Manual de instrucciones
- Robusta maleta de protección con cierre
- Cortadora de precisión
- Peladora
- Adaptador AC y cable de alimentación





14012



14010



17070



14006

HERRAMIENTAS DE CONECTORIZACIÓN E INSTALACIÓN DE FIBRA ÓPTICA

CORTADORAS

14012	14012	Cortadora fibra óptica de precisión, modelo FC-300	1
-------	--------------	--	---

LÁSERES VLF

14011	14011	Láser localizador visual de fibras	1
-------	--------------	------------------------------------	---

MALETINES DE MONTAJE PARA CONECTORES FAST

14010	14010	Maletín de montaje conectores prepulidos fibra óptica, modelo FAST	1
-------	--------------	--	---

El maletín contiene:

- Cortadora de precisión
- Peladora para fibra óptica
- Tijera especial corte Kevlar
- Set 50 toallitas de alcohol para limpieza
- Rotulador
- Contenedor conectores FAST
- Gafas de protección
- Lámpara frontal de leds
- Maletín de plástico para transporte

CONSUMIBLES DE FIBRA ÓPTICA

50940	50940	Alcohol isopropílico (bote 1.000 cc)	1
-------	--------------	--------------------------------------	---

5092	5092	Caja de servilletas para limpiar conectores fibra óptica (pack 280)	1
------	-------------	---	---

17069	17069	Limpiador para conectores fibra óptica 2,5 mm. (para FC, SC y ST)	1
-------	--------------	---	---

17070	17070	Limpiador para conectores fibra óptica 1,25 mm. (para LC, MU)	1
-------	--------------	---	---

17072	17072	Cassette limpiador conectores fibra óptica	1
-------	--------------	--	---

HERRAMIENTAS DE INSTALACIÓN DE FIBRA ÓPTICA

14006	14006	Tijera especial corte Kevlar para fibra óptica	1
-------	--------------	--	---

14005	14005	Peladora 125/250/900 µm para fibra óptica	1
-------	--------------	---	---

17013	17013	Peladora Miller Revestimiento para fibra óptica	1
-------	--------------	---	---

- Pantalla capacitiva multitáctil.
- Tecnología de filtrado bilateral de alta aislación con prueba de luz.
- Precisión de hasta 100 km.
- Módulo de secuenciación remota integrado y oculto.
- Medición de longitud de cable.



Ref. 17097. Mini OTDR multifunción 1310/1550 nm 20/22 dB

CONDICIONES GENERALES DE VENTA

Precios

- Los precios reflejados en esta tarifa son precios recomendados y no incluyen impuestos.
- La facturación será realizada al precio en vigor el día del envío de la mercancía, siendo facturado el IVA al tipo vigente en cada momento.
- ITS PARTNER (O.B.S.) S.L.U. se reserva el derecho de modificar esta lista de precios, total o parcialmente, sin previo aviso.
- La presente lista de precios anula las anteriores.

Pedidos

- Los pedidos se dirigirán a pedidos@ek.plus o pedidos@openetics.com
- El pedido mínimo será de 150 € netos.

Transporte

- Para pedidos superiores a 500 € netos (impuestos excluidos), el transporte en la Península será gratuito. Para pedidos inferiores se aplicará un recargo fijo de 20 € en concepto de transporte y gestión.
- En el caso de que el pedido incluya armarios y racks (a partir de 20U), el importe mínimo será 1000 € netos y el transporte en la Península será gratuito. Si fuera inferior, se aplicará un recargo fijo de 40 € en concepto de transporte y gestión.
- Para Baleares, Canarias, Ceuta y Melilla, todas las ventas se consideran EXW Sabadell (ALGEVASA). El riesgo de la mercancía se transmite al comprador en el momento de la entrega a la empresa de transporte en origen.
- Si de forma excepcional ITS Partner gestionara el envío a Baleares o Canarias, el coste íntegro del transporte, impuestos, aranceles, IGIC, DUA u otros gastos correrán siempre a cargo del cliente.

Envíos directos a obra o cliente final

- Como norma general, los envíos se realizarán únicamente a la dirección logística del distribuidor. No se realizarán envíos directos a obra, instaladores o clientes finales salvo autorización expresa y puntual por parte de ITS PARTNER.
- Como excepción, solo se admitirán envíos de paquetería que puedan gestionarse a través de operadores estándar (TIPSA, SEUR, MRW o equivalente), siempre dentro de las medidas y pesos máximos establecidos. En ningún caso se aceptarán envíos directos de mercancía paletizada o de volumen superior al permitido por dicho operador.
- Los paquetes pequeños podrán ser enviados por ITS PARTNER siempre y cuando el pedido supere el importe mínimo establecido y cumpla con el mínimo aceptado para portes pagados. En caso contrario se realizará un cargo por envío de 25 euros.
- En caso de acordarse un envío directo de mercancía paletizada, este se realizará bajo modalidad ExWorks (EXW) y la recogida se realizará en nuestro almacén (ALGEVASA) en Sabadell, siendo responsabilidad del distribuidor o del cliente autorizado organizar el transporte con su propia agencia, asumiendo íntegramente los riesgos y costes del traslado.
- El distribuidor deberá garantizar que la dirección de entrega facilitada es correcta y completa. En caso de error –obra cerrada, datos incompletos, falta de persona de contacto, etc.–, los costes adicionales derivados de reexpedición, almacenaje o segundo intento de entrega correrán íntegramente a cargo del distribuidor.
- ITS PARTNER no asumirá responsabilidad por incidencias, retrasos, pérdidas o daños que puedan producirse en los envíos directos a obra o cliente final, incluso cuando el transporte sea gestionado por ITS PARTNER. Cualquier reclamación deberá dirigirse directamente a la agencia de transporte designada.

Garantías y reparaciones

Los productos ITS PARTNER disponen de una garantía de tres años, a contar a partir de la fecha de la factura de compra. Dicha garantía no cubre las posibles averías o desperfectos causados por un mal uso o una incorrecta instalación, ni los supuestos de caso fortuito o fuerza mayor. La garantía no excederá del cambio de la pieza defectuosa por una nueva. Los materiales que sufran una avería pueden ser enviados para su reparación utilizando el formulario que se encuentra en el siguiente LINK, siendo imprescindible seguir las instrucciones en él indicadas:

www.ek.plus / www.openetics.com, apartado "Documentación > Condiciones generales de venta"

Reclamaciones y devoluciones

- El cliente deberá revisar el material en el momento de la entrega y reflejar cualquier incidencia en el albarán del transportista.
- Reclamaciones por roturas o defectos deberán comunicarse en un plazo máximo de 24 horas desde la recepción, adjuntando documentación fotográfica. Transcurrido este plazo se entenderá aceptada la entrega sin reservas.
- Sin la reserva correspondiente en el albarán de entrega de la agencia de transporte, no será posible proceder con la reclamación.
- El cliente dispondrá de 5 días laborables desde la fecha de recepción del material para solicitar la devolución. Transcurrido dicho plazo, no se aceptará devolución alguna.
- El material deberá estar en su embalaje original, sin manipulación, en perfecto estado de conservación y acompañado de la factura o albarán correspondiente.
- No se aceptarán devoluciones de productos desprecintados, personalizados, fabricados bajo pedido específico, cortes de cable o fibra realizados a medida, ni de artículos descatalogados.
- Adicionalmente, en ningún caso se aceptarán devoluciones de productos en liquidación o descatalogados, de artículos en mal estado, incompletos o sin su embalaje original, así como de pedidos especiales, promociones o campañas puntuales.
- En las devoluciones no justificadas el abono estará sujeto a una depreciación del 15% si se respetan los plazos establecidos. En el caso



de que la devolución exceda el plazo establecido, se aplicarían las siguientes depreciaciones según la fecha de solicitud:

- Del día 6 al día 15: 20% de depreciación.
 - Del día 16 al día 30: 25% de depreciación.
 - Pasados 30 días: 35% de depreciación.
- Estos porcentajes se aplicarán sobre el valor neto de la mercancía, en concepto de revisión, control de calidad y gestión administrativa.
 - Todas las devoluciones deberán realizarse a portes pagados, salvo error imputable a ITS PARTNER.
 - Toda devolución debe estar precedida de una solicitud formal mediante formulario de devolución, con número de autorización. Devoluciones sin este número serán rechazadas.
 - Los abonos se emitirán únicamente tras la verificación y aceptación del material en almacén.
 - El importe del abono se compensará en facturas futuras, nunca mediante transferencia.
 - El importe del abono nunca incluirá los gastos de transporte facturados al cliente, en caso de que los hubiese habido.
 - En determinados casos, y adicionalmente a los porcentajes de depreciación, podrá aplicarse un cargo fijo mínimo de 30 € por devolución en concepto de manipulación, reacondicionamiento y gestión administrativa.
 - ITS PARTNER se reserva el derecho de revisar o suspender acuerdos comerciales con clientes con número elevado de devoluciones injustificadas.

Condiciones de pago

- Las condiciones de pago serán pactadas entre las partes.
- El incumplimiento en los plazos dará lugar a la aplicación automática de intereses de demora (Euribor + 3%) sin necesidad de previo requerimiento.
- ITS podrá suspender entregas si existen facturas pendientes de pago por parte del cliente.

Reserva de dominio

ITS PARTNER (O.B.S.) S.L.U. se reserva el dominio y propiedad de las mercancías hasta el pago total por parte del comprador. El cliente deberá hacerse cargo de los intereses y gastos ocasionados por la falta de pago en los plazos establecidos, con independencia de otras posibles acciones legales, incluyendo la recuperación de las mercancías e indemnizaciones por daños y perjuicios.

Limitación de responsabilidad

La responsabilidad máxima de ITS frente al comprador queda limitada al valor de los productos suministrados. En ningún caso ITS será responsable de pérdidas de producción, lucro cesante o daños indirectos.

Jurisdicción

Estas condiciones generales de venta se regirán por las leyes españolas. Comprador y vendedor se someten, con renuncia de su propio fuero, a la jurisdicción de los Juzgados y Tribunales de Barcelona.

Información

- La aceptación de la factura o albarán implica conformidad a todas las presentes condiciones de venta.
- Los plazos de entrega son orientativos y los retrasos no podrán justificar indemnización.
- Salvo indicación expresa, ITS PARTNER podrá realizar entregas parciales de un pedido.
- No se aceptarán pedidos inferiores al importe mínimo indicado en la sección Pedidos.

Trámite RMA

- El RMA es el proceso que permite optimizar los plazos y la calidad del servicio de nuestro servicio técnico. En caso de avería de alguno de los productos ITS PARTNER, se debe seguir el procedimiento se encuentra en la siguiente página web:

www.ek.plus > apartado Documentación > Reparaciones / RMA



A

B

C



Blank lined paper for writing.



Blank lined paper for writing.



ADALTRA

— we make the connection —

ADALTRA - ITS PARTNER O.B.S., S.L.U.
EK · OPENETICS
Av. Cerdanyola 79-81 Local C
08172 Sant Cugat del Vallés
Barcelona (España)
+34 93 583 95 43 · +34 937 848 212
info@ek.plus · info@openetics.com
www.ek.plus · www.openetics.com
www.adaltra.es

Distribuido por:



adaltra.es



[@ADALTRA](https://www.youtube.com/@ADALTRA)



[adaltraconnect](https://www.linkedin.com/company/adaltraconnect)



ek.plus



[@EKPLUS](https://www.youtube.com/@EKPLUS)



[ekselansbyits](https://www.linkedin.com/company/ekselansbyits)



openetics.com



[@OPENETICS](https://www.youtube.com/@OPENETICS)



[ekselansbyits](https://www.linkedin.com/company/ekselansbyits)

